

Tervishoiutöötajate tunnipalk 2004

Analüütiline ülevaade
statsionaarsed eriarstiabi osutavate tervishoiuasutuste andmete alusel

Tallinn 2004

Koostaja: Natalja Jedomskihh

Palume aruande andmete kasutamisel viidata veebiversioonile

1	Lühikokkuvõte.....	4
2	Sissejuhatus	6
3	Tulemused ametirühmade lõikes	9
3.1	Arstid.....	9
3.2	Õed ja ämmaemandad	13
3.2	Hooldajad	18
3.3	Laborandid (bioanalüütikud).....	22
	Haiglavõrgu arengukava haiglate ja Eesti Haiglate Liidu liikmete andmed.....	24
4	Järeldused	25

1 Lühikokkuvõte

Alates 2002.aastast viib Sotsiaalministeerium statsionaarset eriarstiabi osutavate asutuste põhjal läbi palgauuringut ühe kuu kohta. 2004.aastal oli vastustega hõlmatud 51 asutust ning uuringu meetodika nõudis väljateenitud palkade esitamist lähtuvalt ametikoha normkoormusest lepingule vastavas tunnipalgamäära vahemikus märtsikuu kohta. Seetõttu on allpool esitatud analüüsis kasutatud kuupalga arvutamiseks kaalutud keskmise meetodit. Samadel alustel on ümberarvutatud ka 2003. ja 2002.aasta vastavate uuringute alusandmed. Andmete võrreldavaks esitamiseks on iga aasta kaalutud keskmised brutokuupalgad arvutatud arvestuslikuks aastakeskmiseks kuupalgaks, ühtlustamise alusena on kõigi aastate aastakeskmise töötundide arvuna arvestatud 168 tundi (võrdluseks: 2004.aasta märtsikuu töötundide tegelik arv – 184, 2003 – 168, 2002 – 176).

Eelnevat silmas pidades on **arstide kaalutud keskmine arvestuslik brutokuupalk 2004. aastal aastakeskmisele töötundide arvule taandatuna 12 800** (2003 – 11 364) krooni, mis on eelmise aastaga võrreldes suurenenud 12,6%. Sama näitaja õdede ja hooldajate kohta on 2004. aasta andmetel vastavalt 5688 (2003 – 5005) ja 3429 (2003 – 2916), kusjuures õdede palga juurdekasv on olnud võrreldav arstide omaga (12,5%), kuid hooldustöötajatel on kasv teiste tervishoiutöötajatega võrreldes olnud veidi suurem (17,6%). Laboritöötajate arvestuslik kaalutud keskmine brutokuupalk oli 2004. aasta aastakeskmisele töötundide arvule taandatuna 5995 krooni (2003 – 5140, juurdekasv 16,6%).

Võrreldes statsionaarsete eriarstiabi osutavate asutuste tervishoiutöötajate palku **riigi keskmise brutopalgaga** I kvartalis (6748 krooni), oli nende asutuste arstide arvestuslik kaalutud keskmine töötasu ligi 1,9 korda kõrgem, õdede vastav näitaja moodustas riigi keskmisest 84% ja hooldustöötajate oma 50,8%. **Tervishoiu ja sotsiaaltöö valdkonna** keskmisest brutopalgast, mis 2004 a I kvartalis oli 5919 krooni, on arstide keskmine kuutöötasu ligi 2,2 korda kõrgem, õdede oma läheneb valdkonna keskmisele (moodustab 96%) ja hooldustöötajate keskmine kuutöötasu moodustab valdkonna keskmisest 58%.

Palgauuringu andmed on analüüsis esitatud arvestuslike kuutöötasude ja uuringukuu tegelike tunnipalkadena eelpoolnimetatud ametirühmade lõikes ning peamiste haigla liikide kaupa. Tuletame meelde, et tunnipalkade alusel arvutatud väljateenitud keskmine brutokuupalk 2004 a märtsikuus on suurem, kui arvestuslik aastakeskmise palk ning ei ole otseselt võrreldav 2003 a märtsikuu väljateenitud kuupalgaga.

Arvestuste järgi oli 2004. aasta märtsikuus haiglates töötavate **arstide** keskmine tunnipalk (sõltumata nädalakoormusest) **79,3 kr** (2003.a. märtsikuus 70,2 kr/tunnis) ja haiglate arstide poolt **märtsikuus** väljateenitud kaalutud keskmine brutokuupalk tuli selle kohaselt **14 019** krooni. **Õdede** keskmine tunnipalk oli märtsis 2004 a **35,4 kr** ja kuupalk **6231 kr**. **Hooldustöötajate** tunnipalk oli **20,8 kr** ja kuupalk **3757 kr**.

Haiglate tervishoiutöötajate keskmine tunnipalk võimaldab hinnata tervishoiutöötajate tunnipalkade omavahelist suhet peamiste ametirühmade lõikes. Õdede tunnipalk moodustas uuringus kajastatud asutustes keskmiselt 44,7% arstide palgast ning see suhe on püsinud eelmise aastaga võrreldes peaaegu samal tasemel. Kõige rohkem on vastav suhe paranenud taastusravi- ja piirkondlike haiglate puhul. Hooldustöötajate ja õdede palga võrdluses moodustab hooldustöötajate palk ligi 59% õdede omast ning vastav suhe on aastaga paranenud 5,2 protsendipunkti võrra. Kõige suurem lähenemine on nende töötajate palkades toimunud taastusravihaiglates (peaaegu 2-kordne), veidi on suhe paranenud ka kesk- ja üldhaiglates.

Analüütiku kommentaar

Käesolevas uuringus kasutatud algandmete kõrge agregeeritustase ei võimalda arvutada palga mediaani ega täpselt hinnata teenitud tunnitasu jaotust palgaskaalal. Edaspidistes uuringutes tuleks algandmed koguda üksiksündmuse tasemel.

Ilmselt on alahinnatud tervishoiutöötajate tegelik töökoormus, mida ei ole võimalik täpselt tuvastada kasutatud aruandlusega. See asjaolu tõstab kunstlikult tervishoiutöötajate tunnipalka, kuna tegelikke (normist suuremaid) töötunde ei raporteerita.

2 Sissejuhatus

Käesoleva statistilise vaatluse eesmärk oli saada ülevaade keskmisest brutopalgast statsionaarsete eriarstiabi osutavate asutuste tervishoiutöötajate põhiametirühmade lõikes.

Avaldatavad keskmised brutopalgad on taandatud täistööajaga töötaja kohta, et oleks võimalik võrrelda erinevaid palku töötaja pikkusest olenemata.

Keskmi brutopalka arvestatakse tegelikult töötatud aja eest, millele on lisatud lisatasu ja koduvalve tasu ning välja jäetud puhkusetasu, õppepuhkusetasu ja muude mittetöötatud päevade tasu. See summa sisaldab ka preemiasummasid, mis võivad oluliselt mõjutada kuupalka.

Keskmine brutopalk ei hõlma tööettevõtulepinguga töötajate töötasu, sest nende töötajate töötunde on raske mõõta. Samuti on nende tööaega raske taandada täistööajale, sest Eesti seadused ei nõua tööettevõtulepinguliste töötajate tööaja arvestuse pidamist.

Andmete kogumisel oli statistiliseks üksuseks statsionaarne eriarstiabi osutav tervishoiuasutus Eestis. Uuringu üldkogumi moodustasid aktiivsed üksused ning andmeid koguti kõikselt.

Aruandekohuslasi oli kokku 52, kuid üks asutus (AS Maardu Tervise Keskus) ei tegutsenud aruandeperioodil. Seega sisaldab käesolev ülevaade 51 statsionaarse eriarstiabi osutava tervishoiuasutuse (haigla) aruannete töölusandmeid arstide, õdede ja ämmaemandate, hooldustöötajate ning laborantide täidetud ametikohtade ja tegelikult väljateenitud tunnipalkade kohta 2004. aasta märtsikuu neile vastavas palgamäära grupis (Vt. Lisa 1). Töötajate klassifitseerimisel ametirühmadesse on lähtutud Sotsiaalministri 11.juuni 2001.a. määrusest nr 58 "Õendusabi erialade loetelu" ja 28. novembri 2001.a. määrusest nr 110 "Eriarstiabi erialade loetelu".

Arvestusliku brutokuupalga arvutamisel on aluseks võetud aasta keskmine töötundide arv kuus – 168 tundi. Märtsikuu töötundide arv oli 184, seetõttu on kogu aasta keskmine kuupalk väiksem märtsikuu omast $184/168=1,1$ korda. Nii maakonna kui ka haigla liigi järgi on brutopalganäitajaid võimalik võrrelda riigi keskmise brutopalgaga.

Residentide palgad on arvesse võetud arstide palga hulgas ning neid ei ole võimalik eraldi välja tuua.

Märtsikuu brutokuupalga arvutamisel on aluseks võetud järgmine jaotus:

2004 (märts)	
184 t.	40-tunnine töönael
161 t.	35-tunnine töönael
138 t.	30-tunnine töönael

Tabel 1

**Tervishoiutöötajate täidetud ametikohad
ja tunnipalk haigla liikide lõikes, märts 2004**

	Haiglate arv	Arstid		Õed		Hooldajad		Laborandid	
		Tunnipalk	Ametiarv	Tunnipalk	Ametiarv	Tunnipalk	Ametiarv	Tunnipalk	Ametiarv
Piirkondlikud h.	2	89,0	851,0	39,1	1942,0	21,7	1374,1	32,7	176,8
Keskhaiglad	5	80,9	917,1	36,5	2162,9	20,7	979,5	38,1	147,5
Erihaiglad	5	84,2	53,8	39,3	68,3	21,0	43,6	38,0	8,0
Üldhaiglad	14	66,1	546,3	30,0	1420,9	19,7	894,6	32,4	122,5
Taastusravih.	5	61,9	27,1	32,2	67,8	28,1	43,3	21,8	4,5
Hooldush.	18	48,5	60,9	27,3	202,1	18,6	182,9	25,7	14,2
Päevaravi	2	51,5	13,2	24,5	16,0	13,6	4,4	0,0	0,0
Kokku	51	79,3	2469,4	35,4	5879,9	20,8	3522,4	34,1	473,5

31. märtsiks 2004 oli 51 küsitatud asutuses kokku täidetud 2469,4 arsti ametikohta, mis on 58% vähem kui õdede ja ämmaemandate ametikohtade arv. Hooldajate täidetud ametikohtade arv oli 3522,4 ja laborantide 473,5 (Vt. Lisa 2).

Tabel 2

**Tervishoiutöötajate keskmiste tunnipalkade suhted
haigla liikide lõikes, märts 2004**

	Haiglate arv	Õed / Arstid	Hooldajad / Arstid	Hooldajad / Õed	Laborandid / Arstid	Laborandid / Õed
		%				
Piirkondlikud haiglad	2	43,9	24,4	55,6	36,8	83,8
Keskhaiglad	5	45,1	25,6	56,8	47,0	104,2
Erihaiglad	5	47,2	25,0	52,8	45,2	96,8
Üldhaiglad	14	45,4	29,8	65,6	49,0	107,8
Taastusravihaiglad	5	52,0	45,4	87,3	35,2	67,6
Hooldushaiglad	18	56,3	38,4	68,2	52,9	94,0
Päevaravi	2	47,6	26,4	80,0	0,0	0,0
Kokku	51	44,7	26,3	58,8	43,0	96,2

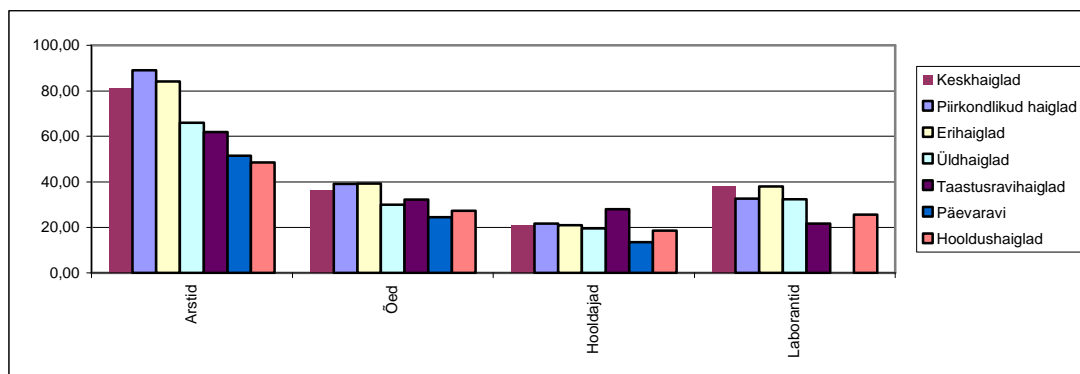
Keskmine tunnipalk õdedel ja ämmaemandatel oli 35,4 krooni, mis moodustab 45% arstide keskmisest tunnipalgast.

Hooldajate keskmine tunnipalk moodustab 26% arstide keskmisest tunnipalgast ja 59% õdede ja ämmaemandate keskmisest tunnipalgast.

Laborantide keskmine tunnipalk moodustab 43% arstide palgast ja 96% õdede ja ämmaemandate palgast.

Joonis 1

Tervishoiutöötajate tunnipalk haigla liikide lõikes, märts 2004



Kõige kõrgema tunnipalgaga arstid töötavad piirkondlikes haiglates. Õed ja ämmaemandad teenivad enim eri- ja piirkondlikes haiglates. Hooldajad teenivad kõrgeimat palka taastusravihaiglates.

3 Tulemused ametirühmade lõikes

3.1 Arstid

Arstide hulka on arvatud kõik sotsiaalministri 28. novembri 2001.a. määruses nr 110 loetletud eriarstiabi erialadel töötavad arstid (sh. erakorralise meditsiini arstid ja kiirabiarstid). Arstide hulgas näidatakse ka osakonnajuhatajad. Juhime veelkord tähelepanu, et tunnipalgad kajastavad uuringukuu tegelike töötundide kohaseid arve (2004.a. – 184 tundi), arvestuslik kaalutud keskmine brutopalk on aga arvestatud aastakeskmise töötundide peale (168 tundi) ning on võrreldav teiste aastatega.

Statsionaarsete eriarstiabi osutavate tervishoiuasutuste andmete alusel jagunesid arstide täidetud ametikohad sõltuvalt töökoormusest nädalas järgmiselt:

Tabel 1.1

Arstide täidetud ametikohad seisuga 31.03.2004

Töökoormus nädalas, tundi	Täidetud ametikohad	%-des täidetud ametikohtadest
40	2007,6	81,3
35	318,0	12,9
30	143,8	5,8
KOKKU	2469,4	100

Tuleb tõdeda, et täidetud ametikohtade arv 40-tunnise nädalakoormuse puhul on aastati kahanenud, samas väiksema nädala töötundide puhul taolist trendi ei ole märgata eelmise aastaga võrreldes.

Alljärgnevas tabelis on toodud arstide täidetud ametikohad ja tunnipalk haigla liikide lõikes, kusjuures Tallinna Lastehaigla on arvestatud keskhaiglate hulgas.

Kõige rohkem oli arstide täidetud ametikohti palgagrupis 50–66 krooni tunnis, kõige vähem grupis üle 150 krooni tunnis.

Kuni 50-kroonist tunnipalka sai 10% arste kõikidest täidetud arsti ametikohtadest. Et keskhaiglate arstide arv on kõige suurem, moodustavad nende haiglate alla 50-kroonise tunnipalgaga täidetud ametikohtade arv kõige suurema osakaalu – ligi 32% nendest ametikohtadest statsionaarsetes tervishoiuasutustes. Vaadeldes iga haiglaliigi täidetud ametikohtade jaotumist erinevates tunnipalgarühmades, on kõige suurem osakaal alla 50-kroonist palka saavate arstide täidetud ametikohtadest eri-, taastus- ja hooldushaiglates.

Üle 150 kroonist tunnipalka maksti (sõltumata haigla liigist) vaid kahekümne ühele arsti täidetud ametikohal ehk 0,9% kõigist arsti ametikohtadest .

Kõige kõrgem arstide palk oli piirkondlikes haiglates, kõige madalam hooldushaiglates.

Tabel 1.2

Arstide täidetud ametikohad, tunnipalk ja arvestuslik kaalutud keskmine kuupalk haigla liikide lõikes, 2004

Haigla liik	Haiglate arv	Täidetud ametikohad		Sealhulgas										Tegelik keskmine tunnipalk, krooni	Arvestuslik kaalutud keskmine kuupalk
		Kokku ametikohti	% kõigi haiglate arstidest	Tunnipalk kuni 50 kr		Tunnipalk 50,1 - 66kr		Tunnipalk 66,1 - 101 kr		Tunnipalk 101,1 - 150 kr		Tunnipalk üle150 kr			
				Ametikohad	% kõigist vastava haiglaliigi arstidest	Ametikohad	% kõigist vastava haiglaliigi arstidest	Ametikohad	% kõigist vastava haiglaliigi arstidest	Ametikohad	% kõigist vastava haiglaliigi arstidest	Ametikohad	% kõigist vastava haiglaliigi arstidest		
Piirkondlikud haiglad*	2	851,0	34,5	76,0	30,9	212,4	16,8	516,4	60,7	35,3	38,9	11,0	52,4	89,0	14138,93
Keskhaiglad	5	917,1	37,1	77,3	31,4	520,2	41,2	266,1	31,3	43,6	48,1	10,0	47,6	80,9	13164,64
Erihaiglad	5	53,8	2,2	20,2	8,2	20,1	1,6	7,6	0,9	6,0	6,6	0,0	0,0	84,2	13886,46
Üldhaiglad	14	546,3	22,1	42,6	17,3	447,6	35,5	51,9	6,1	4,3	4,7	0,0	0,0	66,1	10784,18
Taastusravihaiglad	5	27,1	1,1	8,0	3,3	17,6	1,4	0,0	0,0	1,5	1,7	0,0	0,0	61,9	10017,16
Hooldushaiglad**	18	61,0	2,5	19,1	7,8	33,0	2,6	8,9	1,0	0,0	0,0	0,0	0,0	48,5	7882,64
Päevaravi	2	13,2	0,5	2,8	1,1	10,4	0,8	0,0	0,0	0,0	0,0	0,0	0,0	51,5	8510,88
Kokku/keskmine	51	2469,4	100,0	245,8	100,0	1261,1	100,0	850,9	100,0	90,6	100,0	21,0	100,0	79,3	12799,84

Võrreldes eelmise aastaga kasvas arstide arvestuslik kaalutud keskmine kuupalk 12,6%, täidetud ametikohtade arv vähenes 2,8%.

Alates 2004 aastast on kasutusel uus haiglate liikide jaotus, samuti muutsid mõned haiglad oma liiki, mistõttu eelmiste aastatega võrdlust liigiti tuleb võtta teatud reservatsioonidega, kuid trendisuund nimetatud muutuste tõttu põhimõtteliselt säilib.

Tabel 1.3

Arstide täidetud ametikohad, tunnipalk ja arvestuslik kaalutud keskmine kuupalk haigla liikide lõikes, 2002–2004

Haigla tüüp	Täidetud ameti-kohad KOK-KU			Tegelik keskmine tunnipalk			Arvestuslik kaalutud keskmine kuupalk		
	31.05.02	31.03.03	31.03.04	31.05.02	31.03.03	31.03.04	31.05.02	31.03.03	31.03.04
Piirkondlikud haiglad	832,6	811,8	851,0	77,1	86,9	89,0	12 285	13 929	14 139
Keskhaiglad	1004,5	983,4	917,1	55,5	66,5	80,9	8 990	10 858	13 165
Erihaiglad	34,5	32,6	53,8	51,6	60,1	84,2	8 175	9 456	13 886
Üldhaiglad	717,9	684,1	546,3	51,0	57,3	66,1	8 296	9 314	10 784
Taastusravihaiglad	4,5	6,5	27,1	48,6	67,5	61,9	8 168	10 800	10 017
Pikaravihaiglad	47,8	20,1		36,7	33,7		6 146	5 565	
Hooldushaiglad			61,0			48,5			7 883
Päevaravi			13,2			51,5			8 511
Summa/ Kaalutud keskmine Eesti kohta	2641,8	2538,4	2469,4	60,7	70,2	79,3	9 776	11 364	12 800

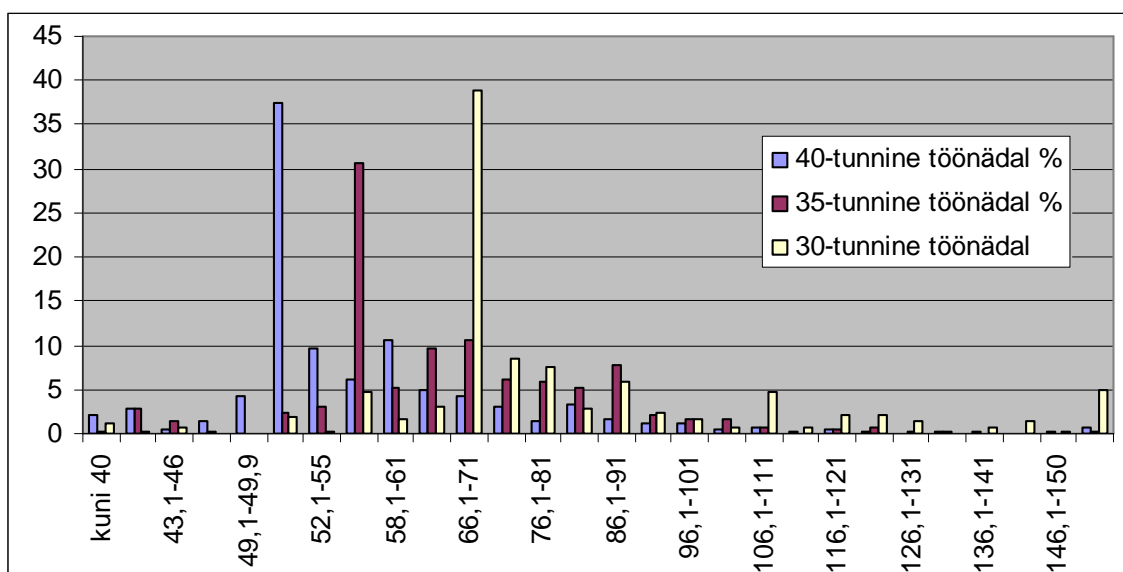
Arvestuste järgi oli kõigi arstide keskmine tunnipalk (sõltumata nädalakoormusest) 2004.aasta **79,3** (2003 – 70,2) krooni ja **märtsikuu** keskmine töötasu **14 019** krooni. **Arvestuslik kaalutud keskmine brutokuupalk oli 2004. aastal 12 800** (2003 – 11 364) krooni., mis on väiksem märtsikuu palgast, kuna 2004 märtsis oli töötunde (184) rohkem, kui aasta keskmine ühe kuu töötundide arv (168).)

Riigi keskmisest brutopalgast, mis 2004 a I kvartalis oli 6 748 krooni, oli arstide arvestuslik kaalutud keskmine töötasu ligi 2 korda kõrgem.

Tervishoiu ja sotsiaaltöö valdkonna keskmisest brutopalgast, mis 2004 a I kvartalis oli 5919 krooni, on arstide keskmine kuutöötasu umbes 2,2 korda kõrgem.

Joonis 1.1

Arstide ametikohtade jaotus tunnipalgamäära gruppide lõikes, märts 2004



40-tunnise koormuse puhul kõige rohkem täidetud ametikohti on tunnipalgamäära grupis 50–52 krooni, selliseid ametikohti oli 37% kõigist 40-tunnise tööädalaga arsti ametikohtadest.

35-tunnise koormuse puhul kõige rohkem täidetud ametikohti on tunnipalgamäära grupis 55,1–58 krooni, selliseid ametikohti oli 30,6% kõigist 35-tunnise tööädalaga arsti ametikohtadest.

30-tunnise koormuse puhul kõige rohkem täidetud ametikohti on tunnipalgamäära grupis 66,1–71 krooni, umbes 40%.

3.2. Õed ja ämmaemandad

Siia kuuluvad kõik sotsiaalministri 11. juuni 2001.a. määruses nr 58 loetletud õenduserialadel töötavad õed (sh. erakorralise meditsiini õed ning kiirabi velskrid) ja lisaks ämmaemandad. Õdede seas näidatakse samuti vanem- ja ülemõed.

Statsionaarsete eriarsti osutavate tervishoiuasutuste andmete alusel jaotusid õdede ja ämmaemandate täidetud ametikohad sõltuvalt töökoormusest nädalas järgmiselt:

Tabel 2.1

Õdede ja ämmaemandate täidetud ametikohad seisuga 31.03.2004

Töökoormus nädalas, tundi	Täidetud ametikohad	%-des täidetud ametikohtadest
40	4527,26	77,0
35	1090,75	18,6
30	261,90	4,5
KOKKU	5879,9	100

Õdede ja ämmaemandate täidetud ametikohad ja tunnipalk haigla liikide lõikes on toodud tabelis 2.2.

Tabel 2.2

**Õdede ja ämmaemandate täidetud ametikohad, tunnipalk
ja arvestuslik kaalutud keskmine kuupalk haigla liikide lõikes, 2004**

Haigla liik	Täidetud ameti- kohad		Sealhulgas								Tegelik keskmine tunnipalk, krooni	Arvestuslik kaalutud keskmine kuupalk
	Kokku ameti- kohti	% kõigi haiglate arstidest	Tunnipalk kuni 25 kr		Tunnipalk 25,1-40		Tunnipalk 40,1 - 50 kr		Tunnipalk üle50 kr			
			Ameti- kohad	% kõigist vastava haiglaliigi arstidest	Ameti- kohad	% kõigist vastava haiglaliigi arstidest	Ameti- kohad	% kõigist vastava haiglaliigi arstidest	Ameti- kohad	% kõigist vastava haiglaliigi arstidest		
Piirkondlikud haiglad*	1942,00	33,03	2,00	0,73	1859,25	35,49	48,75	17,02	32,00	39,12	39,07	6 174
Keskhaiglad	2162,90	36,78	127,25	46,59	1787,65	34,12	207,00	72,26	41,00	50,12	36,52	5 886
Erihaiglad	68,31	1,16	0,00	0,00	53,78	1,03	11,53	4,02	3,00	3,67	39,81	6 543
Üldhaiglad	1420,90	24,17	26,25	9,61	1372,35	26,20	16,50	5,76	5,80	7,09	30,02	4 884
Taastusravihaiglad	67,75	1,15	40,75	14,92	26,00	0,50	1,00	0,35	0,00	0,00	32,20	5 371
Hooldushaiglad**	202,05	3,44	67,06	24,55	133,31	2,54	1,68	0,59	0,00	0,00	27,30	4 529
Päevaravi	16,00	0,27	9,80	3,59	6,20	0,12	0,00	0,00	0,00	0,00	24,49	4 072
Kokku/keskmine	5879,91	100,00	273,11	100,00	5238,54	100,00	286,46	100,00	81,80	100,00	35,43	5 689

Kõige rohkem oli õdede ja ämmaemandate täidetud ametikohti tunnipalgamäära grupis 25–50 krooni tunnis, kõige vähem grupis üle 50 krooni tunnis. Kuni 25 kroonise tunnipalgaga ametikohti oli 4,6% kõigi vastava haiglaliigi õdede ja ämmaemandate täidetud ametikohtadest. Kuni 25 kroonist tunnipalka saavate õdede ja ämmaemandate täidetud ametikohti oli samuti kõige enam keskhaiglates, moodustades ligi 47% vastava tunnipalgamäära grupis olevate õdede üldarvust. Vaadeldes iga haiglaliigi täidetud ametikohtade jaotumist erinevates tunnipalgarühmades, on kõige suurem osakaal alla 25-kroonist palka saavate õdede täidetud ametikohtadest taastus- ja hooldushaiglates.

Tabel 2.3

Õdede ja ämmaemandate täidetud ametikohad, tunnipalk ja arvestuslik kaalutud keskmine kuupalk haigla liikide lõikes, 2002–2004

Haigla tüüp	Täidetud ameti-kohad KOKKU			Tegelik keskmine tunni- palk			Arvestuslik kaalutud kesk- mine kuupalk		
	31.05.02	31.03.03	31.03.04	31.05.02	31.03.03	31.03.04	31.05.02	31.03.03	31.03.04
Piirkondlikud haiglad	1824,3	1793,8	1942,0	35,5	35,6	39,1	5 596	5 607	6 174
Keskhaiglad	2142,0	2289,3	2162,9	27,3	32,8	36,5	4 409	5 273	5 886
Erihaiglad	65,5	62,5	68,3	24,8	28,9	39,3	4 000	4 553	6 543
Üldhaiglad	1812,4	1729,2	1420,9	24,9	26,4	30,0	4 043	4 285	4 884
Taastusravihaiglad	12,0	13,0	67,8	22,5	31,6	32,2	3 773	5 252	5 371
Pikaravihaiglad	88,5	70,3		18,1	19,6		3 026	3 226	
Hooldushaiglad			202,1			27,3			4 529
Päevaravi			16,0			24,5			4 072
Summa/ Kaalutud keskmine Eesti koh- ta	5944,7	5958,0	5879,9	28,9	31,6	35,4	4 636	5 055	5 689

Üle 50 kroonist tunnipalka sai sõltumata haigla liigist 81,8 õdede ja ämmaemandate täidetud ametikohti ehk 1,4% kõigist õdedest ja ämmaemandatest. Õdede ja ämmaemandate arvestuslik kaalutud keskmine kuupalk 2004 a oli 5 689 krooni.

Kõige kõrgem õdede ja ämmaemandate palk oli erihaiglates, kõige madalam hooldushaiglates, kui päevaravi osutavad tervishoiuasutused kõrvale jätta.

Õdede ja ämmaemandate arvestuslik kaalutud keskmine kuupalk on eelmise aastaga võrreldes kasvanud kuni 12,5%, sama ajavahemiku jooksul täidetud ametikohtade arv vähenes 1,3% võrra.

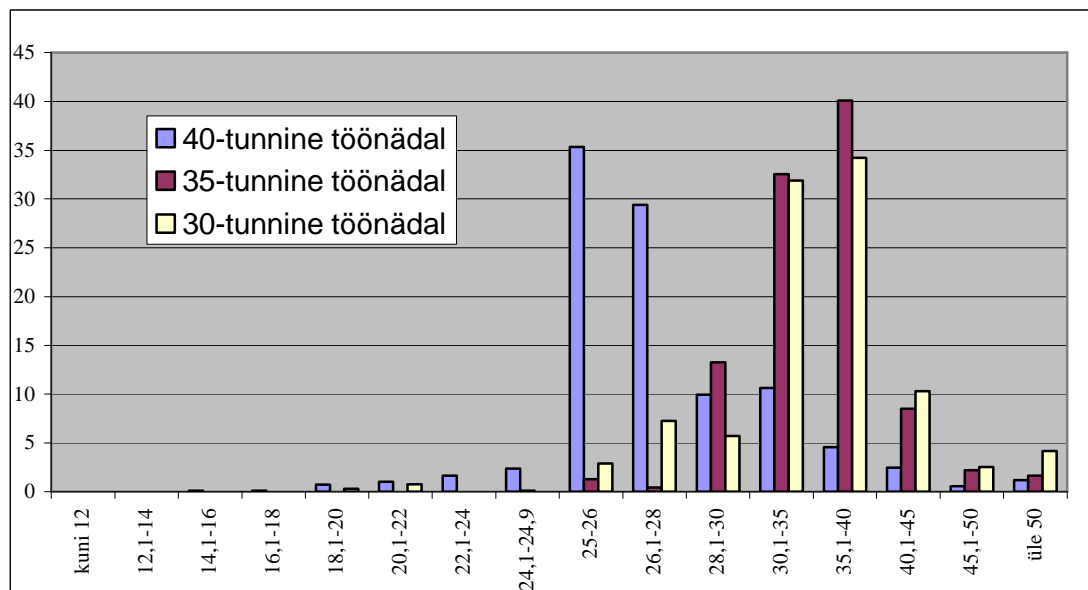
Arvestuste järgi oli kõigi õdede ja ämmaemandate keskmine tunnipalk (sõltumata nädalakoormusest) 2004. aasta 35,4 krooni ja **märtsikuu** keskmine töötasu **6 230** krooni. **Arvestuslik brutokuupalk oli 2004. aastal 5 689** (2003 – 5 055) krooni, mis on väiksem märtsikuu palgast, kuna 2004 märtsis oli töötunde (184) rohkem, kui aastakeskmise ühe kuu töötundide arv (168.)

Võrreldes **riigi keskmise** palgaga (2004.a. I kvartalis 6 748 krooni) on õdede ja ämmaemandate keskmine kuutöötasu 15,7% väiksem.

Võttes võrdluseks **tervishoiu ja sotsiaalvaldkonna** 2004.aasta I kvartali keskmise brutopalka (5 919 krooni), on õdede ja ämmaemandate keskmine arvestuslik kuupalk ligi 4% madalam.

Joonis 2.1

Õdede ja ämmaemandate ametikohtade jaotus tunnipalgamäära gruppide lõikes, 2004



40-tunnise koormuse puhul kõige rohkem täidetud ametikohti on tunnipalgamäära grupis 25–26 kr (umbes 35%). 35- ja 30-tunnise koormuse puhul kõige rohkem täidetud ametikohti on tunnipalgamäära grupis 35,1 – 40 kr; vastavalt ligi 40% ja 34%.

3.2 Hooldajad

Hooldajate hulka kuuluvad hooldusõde, hooldaja, põetaja (sanitar).

Haiglate aruannete järgi olid hooldajate ametikohad täidetud järgmiselt:

Tabel 3.1

Hooldajate täidetud ametikohad seisuga 31.03.2004

Töökoormus nädalas, tundi	Täidetud ame- tikohad	%-des täidetud ametikohtadest
40	3137,97	89,09
35	306,5	8,70
30	77,95	2,21
KOKKU	3522,4	100

Tabelis 3.2 on toodud hooldajate täidetud ametikohad tunnipalgamäära gruppide lõikes.

Kõige rohkem oli hooldajate täidetud ametikohti grupis 16–26 krooni tunnis, kõige vähem grupis üle 26 krooni tunnis.

Kuni 16 kroonist tunnipalka sai 8,2% kõikidest hooldajate täidetud ametikohtadest. Kuni 16 kroonist tunnipalka saavate hooldajate täidetud ametikohti oli kõige enam keskhaiglates, moodustades ligi 50,4% nende üldarvust. Vaadeldes iga haiglaliigi täidetud ametikohtade jaotumist erinevates tunnipalgarühma- des, on kõige suurem osakaal alla 16-kroonist palka saavate hooldajate täidetud ametikohtadest eri-, taastus- ja hooldushaiglates (vastavalt 50%,29% ja 30% kõigist antud haigla liigi täidetud ametikohtadest).

Üle 26 kroonist tunnipalka sai sõltumata haiglate liigist vaid 12,2 hooldajate ametikohta ehk 0,35% kõigist vastava kategooria töötajatest.

Kõige kõrgem hooldajate palk oli taastusravihaiglates, kõige madalam hooldushaiglates

Tabel 3.2

**Hooldajate täidetud ametikohad, tunnipalk ja arvestuslik
kaalutud keskmine kuupalk haigla liikide lõikes, 2004**

Haigla liik	Täidetud ameti- kohad		Sealhulgas								Tegelik keskmine tunnipalk, krooni	Arvestuslik kaalutud keskmine kuupalk
	Kokku ameti- kohti	% kõigi haiglate arstidest	Tunnipalk kuni 16 kr		Tunnipalk 16,1 - 24 kr		Tunnipalk 24,1 - 26 kr		Tunnipalk üle 26 kr			
			Ameti- kohad	% kõigist vastava haig- laliigi arsti- dest	Ameti- kohad	% kõigist vastava haig- laliigi arsti- dest	Ameti- kohad	% kõigist vas- tava haiglalii- gi arstidest	Ameti- kohad	% kõigist vastava haiglaliigi arstidest		
Piirkondlikud haiglad	1374,10	39,01	21,25	7,33	1334,10	41,78	18,75	69,78	0,00	0,00	21,71	3 541
Keskhaiglad	979,45	27,81	146,16	50,41	822,79	25,77	4,50	16,75	6,00	49,30	20,72	3 428
Erihaiglad	43,59	1,24	22,00	7,59	18,72	0,59	2,87	10,68	0,00	0,00	21,03	3 468
Üldhaiglad	894,63	25,40	30,75	10,61	862,88	27,02	0,00	0,00	1,00	8,22	19,69	3 261
Taastusravihaiglad	43,33	1,23	12,58	4,34	30,75	0,96	0,00	0,00	0,00	0,00	28,11	4 716
Hooldushaiglad	182,92	5,19	54,45	18,78	123,95	3,88	0,75	2,79	3,77	30,98	18,62	3 124
Päevaravi	4,40	0,12	2,75	0,95	0,25	0,01	0,00	0,00	1,40	11,50	19,68	3 051
Kokku/keskmine	3522,42	100,00	289,94	100,00	3193,44	100,00	26,87	100,00	12,17	100,00	20,83	3 430

Tabel 3.3

Hooldajate täidetud ametikohad, tunnipalk ja arvestuslik kaalutud keskmine kuupalk haigla liikide lõikes, 2002–2004

Haigla tüüp	Täidetud ameti-kohad KOKKU			Tegelik keskmine tunni- palk			Arvestuslik kaalutud keskmine kuupalk		
	31.05.02	31.03.03	31.03.04	31.05.02	31.03.03	31.03.04	31.05.02	31.03.03	31.03.04
Piirkondlikud haig- lad	1201,6	1086,3	1374,1	19,8	19,8	21,7	3 225	3 274	3 541
Keskhaiglad	1092,8	1083,5	979,5	16,2	17,2	20,7	2 683	2 847	3 428
Erihaiglad	45,5	40,0	43,6	15,5	18,1	21,0	2 566	2 983	3 468
Üldhaiglad	1150,2	1138,1	894,6	16,0	16,1	19,7	2 648	2 659	3 261
Taastusravihaiglad	15,8	24,3	43,3	15,0	15,1	28,1	2 518	2 535	4 716
Pikaravihaiglad	79,0	76,8		15,1	16,5		2 499	2 740	
Hooldushaiglad			182,9			18,6			3 124
Päevaravi			4,4			19,7			3 051
Summa/ Kaalutud keskmine Eesti kohta	3584,8	3448,8	3522,4	17,3	17,6	20,8	2 847	2 916	3430

Hooldajate keskmine tunnipalk (sõltumata nädalakoormusest) 2004.aasta oli 20,8 krooni ja **märtsikuu** keskmine töötasu oli **3 757** krooni. **Arvestuslik brutokuupalk oli 2004. aasta 3430** (2003 – 2 916) krooni.

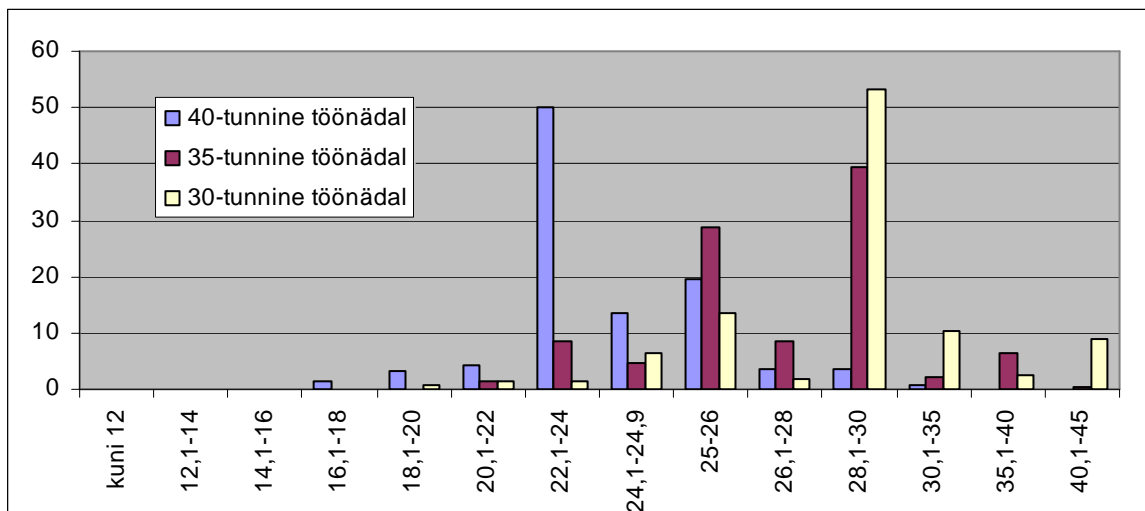
Võrreldes **riigi keskmise** palgaga (2004.a. I kvartalis 6 748 krooni) on hooldajate keskmine kuutöötasu ligi 2 korda madalam.

Võttes võrdluseks **tervishoiu ja sotsiaalvaldkonna** 2004.aasta I kvartali keskmise brutopalgaga (5 919 krooni), jääb töötavate hooldajate keskmine arvestuslik kuupalk 42% võrra madalamaks.

Joonisel 2.1 on esitatud hooldajate ametikohtade jaotus tunnipalgamäära gruppides. 40-tunnise koormuse puhul kõige rohkem täidetud ametikohti on tunnipalgamäära grupis 16–17 kr (ligikaudu 50%). 35- ja 30-tunnise koormuse puhul kõige rohkem täidetud ametikohti on tunnipalgamäära grupis 20,1–22 kr; ligi 40% ja 53% vastavalt.

Joonis 2.1

**Hooldajate ametikohtade jaotus
tunnipalgamäära gruppide lõikes, 2004**



3.3 Laborandid (bioanalüütikud)

Laborantide (bioanalüütikute) täidetud ametikohti oli statsionaarsetes eriarstiabi osutavates asutustes seisuga 31.03.2004 473,5, kusjuures tunnipalgamäära grupis 26,1–28 krooni oli täidetud 148,7 laborandi ametikohta ehk 31,4% kõigist täidetud laborandi ametikohtadest.

Tabel 4.1

Laborantide täidetud ametikohad, tunnipalk ja arvestuslik kaalutud keskmine kuupalk haigla liikide lõikes, 2004

Haigla liik	Täidetud ametikohad		Tegelik keskmine tunnipalk, krooni	Arvestuslik kaalutud keskmine kuupalk
	Kokku ametikohti	% kõigi haiglate arstidest		
Piirkondlikud haiglad	176,8	37,3	32,7	5761
Keskhaiglad	147,5	31,2	38,0	6697
Erihaiglad	8,0	1,7	38,0	6695
Üldhaiglad	122,5	25,9	32,4	5693
Taastusravihaiglad	4,5	1,0	21,8	3829
Hooldushaiglad	14,2	3,0	25,7	4516
Päevaravi	0,0	0,0	0,0	0
Kokku/keskmine	473,5	100	34,1	5995

Laborantide keskmine tunnipalk (sõltumata nädalakoormusest) 2004. aasta märtsikuus on 34 krooni ja märtsikuu keskmine töötasu **6 268** krooni. **Arvestuslik brutokuupalk on 2004. aastal 5 995** krooni.

Kõige kõrgem laborantide palk oli keskhaiglates ja erihaiglates.

Tabel 4.2

Laborantide täidetud ametikohad, tunnipalk ja arvestuslik kaalutud keskmine kuupalk haigla liikide lõikes, 2002–2004

	Täidetud ameti-kohad KOKKU			Tegelik keskmine tunnipalk			Arvestuslik kaalutud keskmine kuupalk		
	31.05.02	31.03.03	31.03.04	31.05.02	31.03.03	31.03.04	31.05.02	31.03.03	31.03.04
Piirkondlikud haiglad	125,4	174,0	176,8	30,3	35,5	32,7	5088	5957	5761
Keskhaiglad	149,5	141,3	147,5	26,5	28,8	38,1	4457	4836	6697
Erihaiglad	6,0	4,0	8,0	24,7	30,2	38,0	4141	5069	6695
Üldhaiglad	140,1	147,9	122,5	26,1	27,2	32,3	4383	4572	5693
Taastusravihaiglad	0,5	0,5	4,5	15,9	20,8	21,8	2671	3499	3829
Pikaravihaiglad	7,3	6,3		14,8	16,9		2480	2842	
Hooldushaiglad			14,2			25,7			4516
Päevaravi			0,0			0,0			0
Summa/ Kaalutud keskmine Eesti kohta	428,7	473,9	473,5	27,2	30,6	34,1	4577	5139	5995

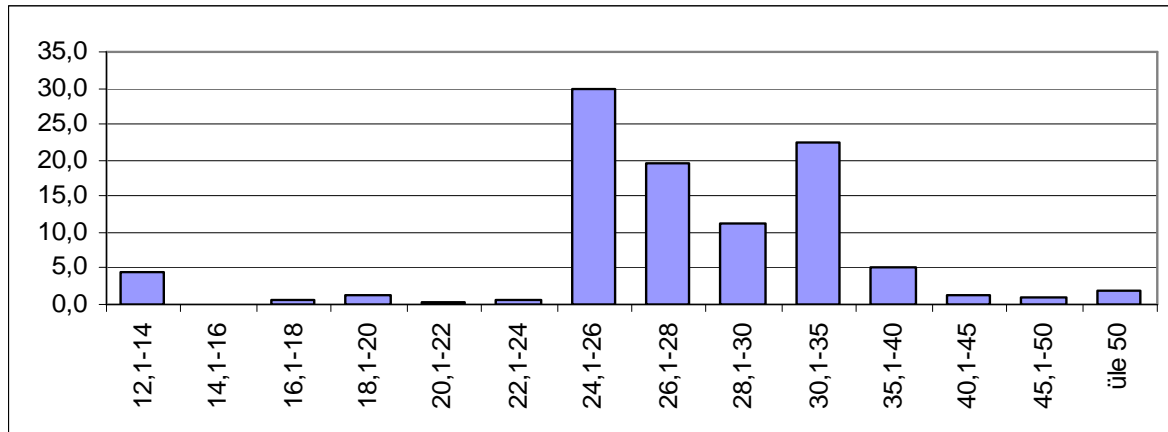
Laborantide arvestuslik kaalutud keskmine kuupalk kasvas võrreldes eelmise aastaga 16,6% ja täidetud ametikohtade arv püsis praktiliselt samal tasemel.

Võrreldes **riigi keskmise** palgaga (2004.a. I kvartalis 6 748 krooni) on laborantide arvestuslik keskmine kuutöötasu 2004 aastal ligi 12,2% madalam.

Laborantide keskmine arvestuslik kuupalk on praktiliselt samal tasemel kui **tervishoiu ja sotsiaalvaldkonna** 2004.aasta I kvartali keskmise brutopalk (5 919 krooni), seda 1,3% ületades..

Joonis 4.1

Laborantide ametikohtade jaotus tunnipalgamäära gruppide lõikes, 2004



Kõige rohkem täidetud ametikohti on tunnipalgamäära grupis 24,1 –26 kr (ligikaudu 30%).

Haiglavõrgu arengukava haiglate ja Eesti Haiglate Liidu liikmete andmed

Tabel 5.1

Haiglavõrgu arengukava haiglate andmed (19 haiglat)¹

	Arstid	Õed	Hooldajad	Laborandid
Keskmine palk tunnis (kroonid)	80,5	35,2	20,9	34,5
Keskmine töötasu märtsikuus (kroonid)	14 220	6208	3763	6351
Arvestuslik kaalutud keskmine kuupalk (kroonid)	12 983	5 668	3 436	5 799
Alla min palga saavad (ametikohtade arv)	196	154	187	ei ole miinimum kriteeriumit

Haiglavõrgu arengukavaga hõlmatud haiglates on 196 arsti ametikohta, mille palk on alla miinimumpalga (50 kr). Kõigi haiglavõrgu arengukava haiglate arstide keskmine tunnipalk 2004 a oli 80,5 krooni.

Haiglavõrgu arengukavaga hõlmatud haiglates oli arstidel **märtsikuu** keskmine töötasu **14220** krooni. **Arvestuslik brutokuupalk oli 2004. aastal 12 983** krooni. Haiglavõrgu arengukava haiglate arstid teenisid keskmiselt 1,4% rohkem, kui kõigi haiglate arstid keskmiselt (12 800).

Tabel 5.2

Eesti Haiglate Liidu liikmete andmed (19 haiglat)²

	Arstid	Õed	Hooldajad	Laborandid
Keskmine palk tunnis (kroonid)	80,8	35,3	20,4	35,6
Keskmine töötasu märtsikuus (kroonid)	14 289	6215	3689	6557
Arvestuslik kaalutud keskmine kuupalk (kroonid)	13 046	5 675	3 368	5 987
Alla min palga saavad (ametikohtade arv)	119	136	153	ei ole miinimum kriteeriumit

Eesti haiglate liidu haiglates on 119 arsti ametikohta, mille palk on alla miinimumpalga (50 kr). Kõigi haiglate liidu haiglate arstide keskmine tunnipalk 2004 a märtsis oli 80,8 krooni.

Haiglate liidu haiglates oli arstidel **märtsikuu** keskmine töötasu **14 289** krooni. **Arvestuslik brutokuupalk oli 2004. aastal 13 048** krooni. Haiglate liidu haiglate arstid teenisid keskmiselt 1,9% rohkem, kui kõigi haiglate arstid keskmiselt.

¹ Vabariigi Valitsuse 2. aprill 2003.a määrus nr 105

² <http://www.haiglateliit.ee/liikmed.htm> seisuga september 2003.a.

4 Järeldused

Uuringu tulemusel selgub, et tervishoiutöötajate tunnipalk on avalikkuse poolt oodatud tulemusest kõrgem (arstidel 79,3 kr/tunnis). Arvestuslikult saadud kõrge tunnipalga põhjuseks võib olla asjaolu, et statistika tegemise eesmärgil kogutud andmetes ei ole kajastatud töötajate tegelikke töökoormusi ning pole näidatud seaduses lubatust suuremat koormust, millega tervishoiutöötajad tegelikult töötavad. Edaspidi on kavas andmeesitajatele teha eesmärgipärast selgitustööd statistiliste andmete usaldusväärse tagamiseks.

Käesolevas uuringus on põhiprobleemiks andmete agregeeritus ehk töötajad olid grupeeritud tunnipalgamäära vahemikesse. Seega polnud võimalik analüüsida palga jaotust eriala, vanuse, soo järgi ega olnud võimalik arvutada palga mediaani, mis on keskmise palga arvutamisel põhiline statistiline näitaja, esitades sellist tunnipalka, millest vähem saavad pooled antud eriala töötajad ning rohkem saavad samuti pooled sama eriala töötajad.

Järgmisel aastal on kavas märtsikuise palgauuringu andmeid koguda üksiksündmuse tasemel ning teha andmeesitajate hulgas teavitustööd, mis selgitaks, et statistilistel eesmärkidel kogutud andmestik ei ole kasutatav muul kujul, kui üldistatud väljundina, mis tehakse kõigile andmekasutajaile üheaegselt kättesaadavaks. Meie eesmärgiks on teha tulevikus uuring tervishoiuasutuste jaoks mugavamaks ning võimaldada samas ka andmete täpsemat analüüsi.

Lisa 1

Palgauuringu objektiks olnud asutuste nimekiri

Jrk nr	TH asutuse kood klassifikaatoris	
1	10001	AS Kliinik Elite
2	10002	AS Fertilitas
3	10003	AS Ida-Tallinna Keskhaigla
4	10004	AS Järvamaa Haigla
5	10005	AS Kallavere Haigla
6	10006	AS Lääne-Tallinna Keskhaigla
7	10007	AS Põlva Haigla
8	10008	AS Rakvere Haigla
9	10009	AS Tapa Haigla
10	10010	AS Valga Haigla
11	10011	AS Viimsi Haigla
12	10012	SA Kuressaare Haigla
13	10013	SA Ahtme Haigla
14	10014	SA Elva Haigla TM
15	10015	SA Haapsalu Neuroloogiline Rehabilitatsiooni Keskus
16	10016	SA Hiiumaa Haigla
17	10017	SA Jõgeva Haigla
18	10018	SA Kiviõli Tervisekeskus
19	10019	SA Narva Haigla
20	10020	SA Otepää Tervisekeskus
21	10021	SA PE RH
22	10022	SA Pärnu Haigla
23	10023	SA Rapla Maakonna haigla
24	10024	SA Rõngu Hooldusravikeskus
25	10025	SA Tallinna Lastehaigla
26	10027	SA Läänemaa Haigla
27	10028	AS Wismari Haigla
28	10029	AS Räpina Haigla
29	10030	AS Suure-Jaani Ravikeskus
30	10032	SA Abja Haigla
31	10033	EELK Tallinna Diakooniahaigla
32	10034	SA Kilingi-Nõmme Tervise- ja Hoolduskeskus
33	10035	SA Lõuna-Läänemaa TSK
34	10036	SA Peipsiveere Hooldusravikeskus
35	10037	SA PJV Hooldusravi
36	10038	SA Sillamäe Hooldushaigla
37	10039	SA Võnnu Haigla
38	10040	SA Viljandi Haigla
39	10041	AS Lõuna-Eesti Haigla
40	10042	AS Märjamaa Haigla
41	10043	SA Jõhvi Haigla
42	10044	SA Sillamäe Haigla
43	10045	SA Mustvee Tervis

44	10046	AS Keila Südamekliiniku
45	10047	AS Keila Taastusravikeskus
46	10048	SA Koeru Hooldekeskus
47	10049	SA Ida-Virumaa Keskhaigla
48	25291	OÜ Loxsa Ravikeskus
49	25306	OÜ Narva Kliinik
50	25356	OÜ Tervisekeskus Ljumam
51	10026	SA Tartu Ülikooli Kliinikum
52	10031	AS Maardu Tervise Keskus

Täidetud ametikohtade arv seisuga 31.03.2004

1. Arstid

Tunnipalgamäära grupid	Kokku	kuni 40	40,1-43	43,1-46	46,1-49	49,1-49,9	50-52	52,1-55	55,1-58	58,1-61	61,1-66	66,1-71	71,1-76	76,1-81	81,1-86	86,1-91	91,1-96	96,1-101	100,1-106	106,1-111	111,1-116	116,1-121	121,1-126	126,1-131	131,1-136	136,1-141	141,1-146	146,1-150	üle 150
40-tunnine töönael	2007,6	44,7	56,6	11,6	30,7	83,5	753,3	196,2	124,4	213,7	99,3	83,3	62,9	30,3	64,5	32,8	25,9	23,1	10,8	13,0	4,0	9,8	4,5	2,0	4,3	3,0	1,5	5,0	13,0
35-tunnine töönael	318,0	1,0	9,2	4,5	1,0		7,8	9,9	97,3	16,7	30,4	34,0	19,8	19,0	16,8	25,0	7,0	5,3	5,0	2,0		1,5	2,0	1,0	1,0				1,0
30-tunnine töönael	143,8	1,8	0,3	0,9			2,8	0,3	6,7	2,3	4,3	56,0	12,2	10,7	4,0	8,5	3,4	2,5	1,0	6,8	1,0	3,0	3,0	2,0		1,0	2,0	0,5	7,0
KOKKU	2469,4	47,6	66,1	16,9	31,7	83,5	763,8	206,3	228,4	232,6	133,9	173,3	94,9	60,0	85,3	66,3	36,2	30,9	16,8	21,8	5,0	14,3	9,5	5,0	5,3	4,0	3,5	5,5	21,0

2. Õed ja ämmaemandad

Tunnipalgamäära grupid	Kokku	kuni 12	12,1-14	14,1-16	16,1-18	18,1-20	20,1-22	22,1-24	24,1-24,9	25-26	26,1-28	28,1-30	30,1-35	35,1-40	40,1-45	45,1-50	üle 50
40-tunnine töönael	4527,3			4,8	4,5	33,2	45,8	73,8	107,3	1599,6	1330,1	449,7	481,9	207,7	111,0	25,1	52,8
35-tunnine töönael	1090,8								1,0	14,0	4,5	144,4	354,9	437,3	92,8	24,0	18,0
30-tunnine töönael	261,9					0,8	2,0			7,5	19,0	15,0	83,5	89,6	27,0	6,6	11,0
KOKKU	5879,9			4,8	4,5	34,0	47,8	73,8	108,3	1621,1	1353,6	609,1	920,2	734,6	230,8	55,7	81,8

3. Hooldajad

Tunnipalgamäärade grupid	Kokku	kuni 11	11,1-12	12,1-13	13,1-14	14,1-15	15,1-16	16,1-17	17,1-18	18,1-19	19,1-20	20,1-22	22,1-24	24,1-26	üle 26
40-tunnine töönael	3138,0				44,1	104,6	135,8	1566,7	423,6	617,0	109,9	110,2	17,0	5,1	4,2
35-tunnine töönael	306,5						4,0	26,2	14,5	87,8	26,0	120,3	7,0	19,8	1,0
30-tunnine töönael	78,0					0,5	1,0	1,0	5,0	10,5	1,5	41,5	8,0	2,0	7,0
KOKKU	3522,4				44,1	105,1	140,8	1593,9	443,1	715,3	137,4	271,9	32,0	26,9	12,2

4. Laborandid (bioanalüütikud)

Tunnipalgamäärade grupid	Kokku	kuni 12	12,1-14	14,1-16	16,1-18	18,1-20	20,1-22	22,1-24	24,1-26	26,1-28	28,1-30	30,1-35	35,1-40	40,1-45	45,1-50	üle 50
KOKKU	473,46		17,00		1,88	4,78	1,00	2,50	122,30	148,65	46,80	90,25	20,50	5,00	4,00	8,80