



Tervishoiutöötajate tunnipalk, märts 2016



Tervise Arengu Instituut
National Institute for Health Development

Tervise Arengu Instituut
Tervisestatistika osakond

Tervishoiutöötajate tunnipalk, märts 2016

Tallinn 2016

Tervisestatistika osakonna missioon:

Rahva tervise ja heaolu parema statistika ja informatsiooni kaudu

Koostaja: Hedi Liivlaid

Materjali produtseerimine ja levitamine ei ole lubatud ilma Tervise Arengu Instituudi nõusolekuta. Väljaande andmete kasutamisel või tsiteerimisel palume viidata allikale.

Sisukord

Sissejuhatus	4
1. Palgatrendid	5
2. Arstide palk	7
3. Õendustöötajate palk	14
4. Hooldajate palk	21

Sissejuhatus

Analüüsis antakse ülevaade tervishoiutöötajate tunni- ja kuupalga kohta 2016. aasta märtsis erinevate ametirühmade ja tervishoiuteenuse osutaja liikide lõikes. Tulemusi võrreldakse 2015. aasta sama perioodi andmetega. Uuringu andmed on avaldatud Tervisestatistika ja terviseuuringute andmebaasis (www.tai.ee/tstua).

Tervishoiutöötajate palgaandmeid kogutakse aruandega „Tervishoiutöötajate tunnipalk“ iga aasta märtsikuu kohta. Aruande vormi ja esitamise kord on kehtestatud sotsiaalministri määrusega.

Kõik analüüsis esitatud palgad on brutopalgad eurodes. Töövõtulepinguga töötajate palgad ei ole analüüsis kajastatud. Samuti ei koguta antud aruandega andmeid FIE-de sissetuleku kohta.

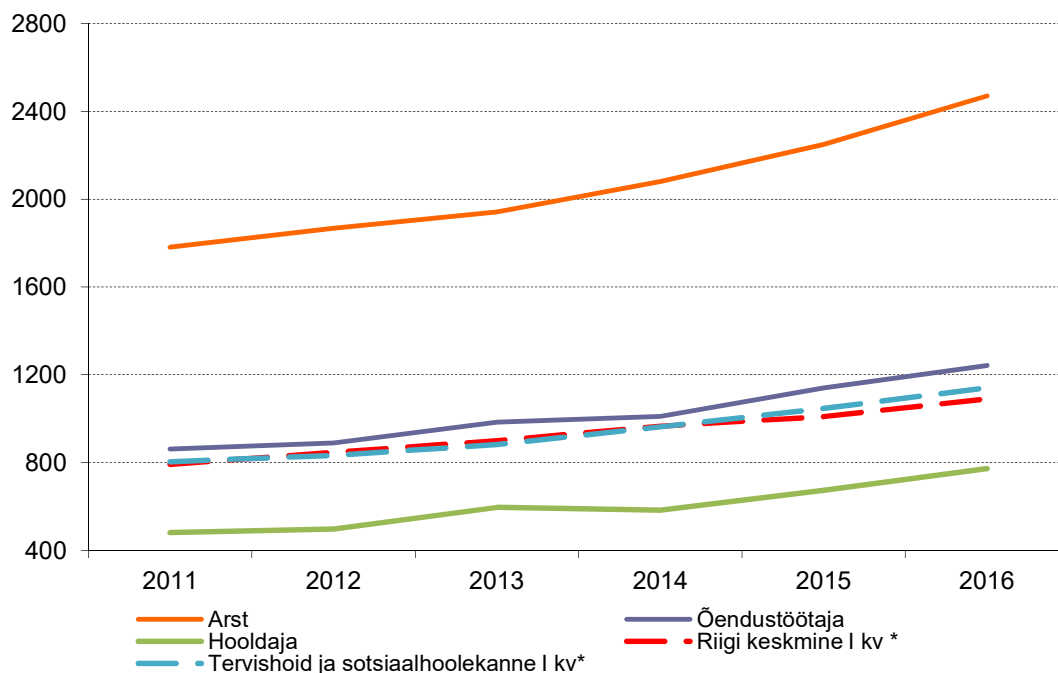
Tunnipalga andmed hõlmavad nii täis- kui osalise tööajaga töötajate andmeid ehk töötajaid, kes töötavad kas täis- või osalise koormusega ja ka neid, kes märtsis osaliselt töölt puudusid (olid kas puhkusel, töövõimetus- või hoolduslehel). Tunnipalga andmete analüüsis on oluline silmas pidada, et töötundide arv märtsikuus on aastate lõikes erinev. Täiskohaga töötaja normtöötundide arv oli nii 2015. kui ka 2016. aastal 176. Sellest lähtuvalt on asutuste tunnitasud, kus makstakse kindlat kuupalga võrreldavad üks ühele 2015. aasta andmetega.

Kuupalga andmed hõlmavad ainult täis- või rohkema tööajaga isikute andmeid, kes töötasid terve märtsikuu, polnud haiged ega puhkusel.

Mõistete seletused on tervisestatistika sõnastikus (<http://pxweb.tai.ee/esf/pxweb2008/dialog/Info/sonastik/>).

1. Palgatrendid

Statistikaameti andmetel oli **riigi keskmine kuupalk 2016. aasta I kvartalis 1091 eurot**. Võrreldes eelmise aasta sama perioodiga kasvas riigi keskmine palk 8,1% (joonis 1). Tervishoiu- ja sotsiaalhoolekande sektoris oli keskmine palk riigi keskmisest kõrgem ehk 1142 eurot, kasvades aastaga 9,0%. Tervishoiusektori palgatõus on seotud uue kollektiivlepinguga. 19. detsembril 2014 kirjutasid Eesti Haiglate Liit, Eesti Kiirabi Liit, Eesti Arstide Liit, Eesti Õdede Liit ja Eesti Tervishoiutöötajate Kutseliit alla kollektiivlepingule, millega kehtestati tervishoiutöötajatele palgaalammäärad. Selle järgi on alates 01.01.2016 töötasu alammäär arstidel 10 eurot tunnis, õdedel, ämmaemandatel ja tervishoiu tugispetsialistidel 5,5 eurot tunnis, kiirabitehnikutel 4,7 eurot tunnis, erakorralise meditsiini tehnikutel 4,9 ning hooldustöötajatel 3,3 eurot tunnis.



*Allikas: Statistikaamet

Joonis 1. Tervishoiutöötajate ja riigi keskmine kuupalk, 2011–2016 (eurot)

Tervise Arengu Instituudi (TAI) aruande „Tervishoiutöötajate tunnipalk“ andmetel kasvas **arstide** (välja arvatud hambaarstid) brutokuupalk koos kõigi lisatasudega 2016. aasta märtsis riigi keskmise palga kasvuga võrreldes 1,7 protsendipunkti võrra rohkem. **Aastaga kasvas**

arstide kogukuupalk 9,8%. Kui vaadata kumulatiivset palgakasvu perioodil 2011–2016, siis on arstide palk tõusnud riigi keskmise palgaga samas tempos. Riigi keskmisest töötasust on arstide keskmine palk ligi 2,3 korda kõrgem. Antud näitaja on aastate lõikes olnud enam-vähem samal tasemel. Eelmisel aastal oli arstide töötasu riigi keskmisest 2,2 korda kõrgem.

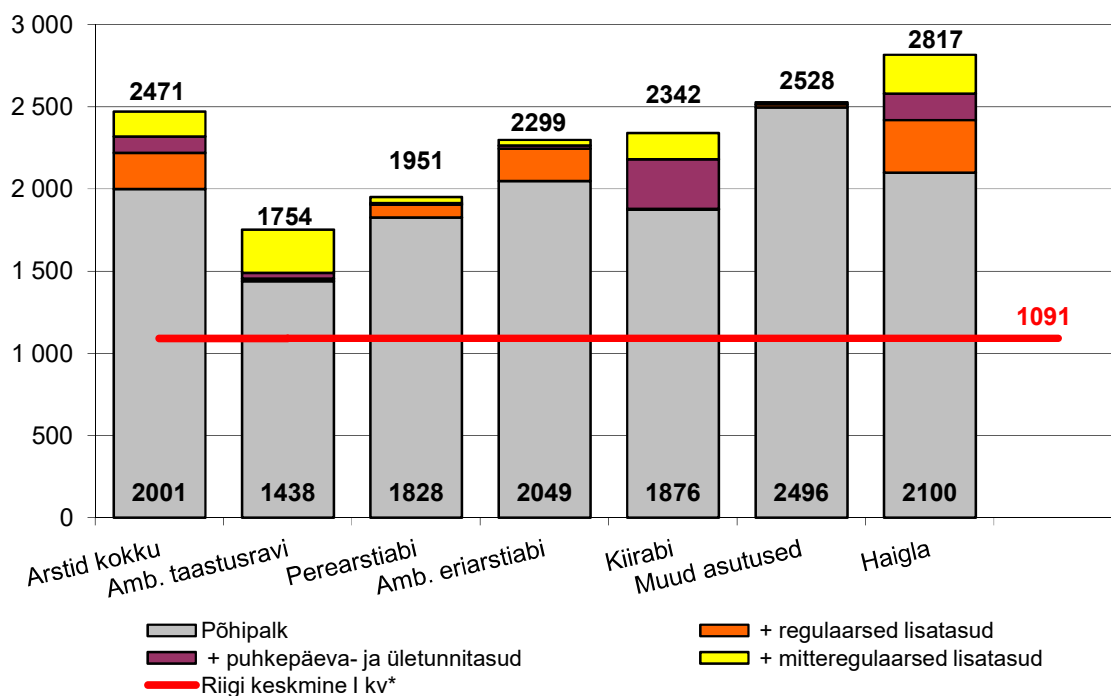
Õendustöötajate kogukuupalk kasvas 9,1%, ületades riigi üldist palgakasvu ühe protsendipunkti võrra. Riigi keskmisest palgast oli õendustöötajate palk 14% kõrgem. Vaadates kumulatiivset palgakasvu perioodil 2011–2016, on õendustöötajate palgatõus olnud riigi keskmisest palga kasvust mõnevõrra kiirem.

Hooldajate kogukuupalk koos kõigi lisatasudega **kasvas** kõikide meditsiinitöötajate töötasusid arvestades kõige enam – **14,6%** ja moodustab 2016. aastal riigi keskmisest palgast 71%. 2015. aastal moodustas hooldajate töötasu riigi keskmisest töötasust 67%.

2. Arstide palk

Arstide kuupalk

Täistööajaga töötavate arstide keskmine kuupalk¹ koos kõigi lisatasudega oli 2016. aasta märtsis 2471 eurot (joonis 2), kasvades võrreldes 2015. aastaga 9,8%. Võrreldes 2015. aasta palgakasvu, mil see oli 8,2%, oli 2016. aasta palgakasv 1,6 protsendipunkti võrra suurem. Arstid töötasid 2471 euro teenimiseks keskmiselt 184 tundi ehk siis 8 tundi 2016. aasta märtsikuu normtöötundidest rohkem². 2016. aasta märtsikuu täpselt normtöötunnid töötanud arstide keskmine kogukuupalk oli 2229 eurot. Ehk siis üle normaja töötamine tõstab arstide palka ligi 10%.



*Allikas: Statistikaamet

Joonis 2. Täistööajaga töötavate arstide keskmine kuupalk tervishoiuteenuse osutaja liigi järgi, märts 2016 (eurot)

¹ Sisaldab põhipalka, regulaarseid lisatasusid, lisatasu õhtuse töö, öötöö, puhkepäevadel ja riiklikel pühadel töötamise eest, lisatasu ületundide eest ning teisi regulaarseid lisatasusid. Siin sisalduvad ka mitteregulaarsed lisatasud (kvartali- ja aastapreemiad ning teised mitteregulaarsed tulemus- ja väärtustasud).

² 2016. aasta märtsikuu oli 40-tunnise tööädala korral täiskohaga töötaja normtöötundide arv 176.

Kõrgema palga ja paremate tingimuste pärast **töötavad Eesti arstid sageli Soomes**. Võrreldes Eesti ja Soome arstide kogukuupalka, siis meie arstide palk on naabrite omast 2,6 korda madalam. Soome tööjõu-uuringu andmetel oli 2014. aasta märtsis Soome arstide keskmine palk 6543 eurot. Võrreldes arstide keskmise ja riigi keskmise palga suhet riigit, siis need näitajad oluliselt ei erine. Soome Statistikaameti andmetel oli riigi keskmine palk 2014. aastal 3308 eurot ehk Soome arstide keskmine palk on riigi keskmisest ligi kaks korda kõrgem. Eesti arstide palk on viimastel aastatel riigi keskmisest olnud natuke üle kahe korra kõrgem.

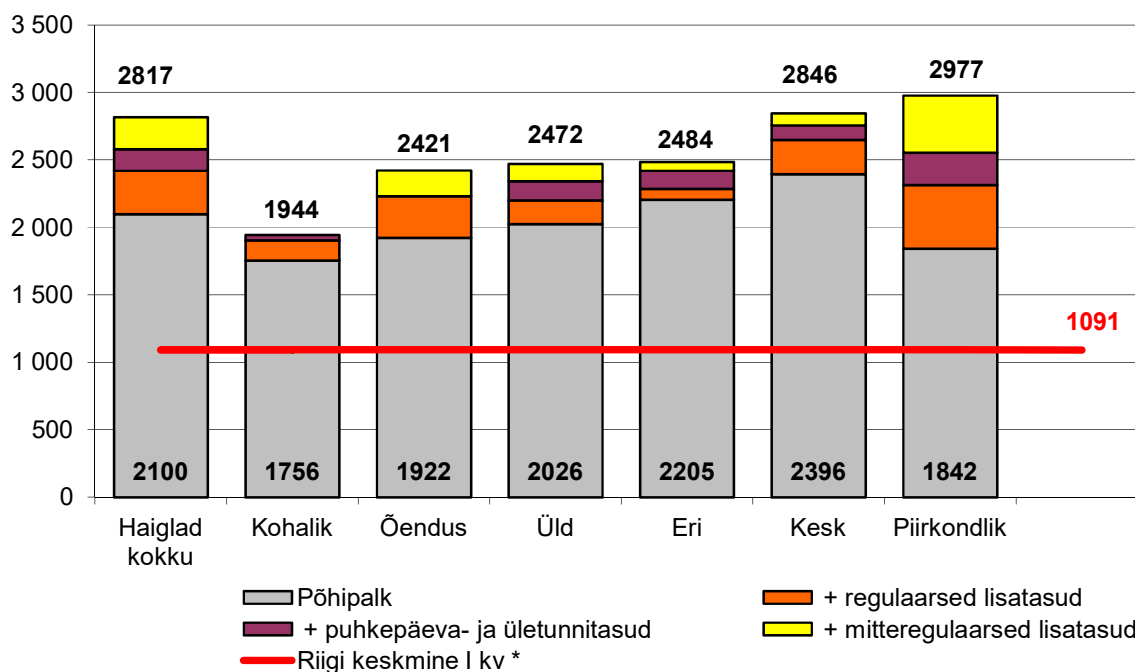
Sarnaselt eelnevatele aastatele oli **kõige kõrgem kuupalk haiglates** töötavatel arstidel – **2817 eurot**. See on keskmisest arstide kogukuupalgast 14% kõrgem. Võrreldes eelmise aastaga on keskmine arstide ja haiglas töötavate arstide palgavahe suurenenud 1,4 protsendipunkti võrra. Haiglas töötavad arstid töötasid 2817 eurot teenimiseks keskmiselt 190 tundi. See on arstide keskmisest töötundide arvust 6 tundi rohkem ja normtundidest 14 tundi rohkem. Huvitav on, et Soome tööjõu-uuringu andmetel oli 2014. aasta märtsis haiglas töötavate arstide keskmine palk arstide keskmisest madalam, olles 6108 eurot, kuid see on 2,2 korda kõrgem Eestis haiglates töötavate arstide palgast.

Kõige rohkem kasvas arstide kogukuupalk ambulatoorsetes taastusraviasutustes, kus kasv oli 17,3%. Palgakasv oli taastusraviasutustes küll kõige suurem, ent brutokuupalga võrdluses on seal tervishoiuteenuse osutajate liigi lõikes endiselt madalaim keskmine kogukuupalk. Taastusraviasutuste arstide keskmine kogukuupalk oli 1754 eurot, mis jääb 29% võrra alla kogu arstide keskmisele palgale. Taastusraviasutustele järgnesid perearstiabiasutused, kus arstide kogukuupalk oli keskmiselt 1951 eurot, aastane kasv 8,6%. Perearstiabiasutustes on võrreldes teiste asutustega küll üks madalaimaid palku, kuid Maksu- ja Tolliameti andmetel on perearstiabiasutused suurimad FIE tulu saajad tervishoiuteenust osutavate asutuste lõikes.

Eelmisel aastal märkimisväärsed 31% kasvanud iseseisvates kiirabiasutustes töötavate arstide palk jäi 2015. aasta tasemele. Samas vähenes 2016. aastal keskmine palga teenimiseks töötatud keskmine töötundide arv. Märtsis 2015, mil kiirabis töötavate arstide keskmine kogukuupalk oli 2337 eurot, töötati selle teenimiseks keskmiselt 207 tundi ning märtsis 2016, töötati 2342 euro teenimiseks keskmiselt 182 tundi. Ambulatoorsetes eriarstiabiasutustest oli keskmine kogukuupalk 2299 eurot, kasvades aastaga 10%.

Arstide keskmine põhikuupalk³ oli 2001 eurot (joonis 2), kasv võrreldes eelmise aastaga on 10,4%. Kõrgeim põhikuupalk oli muudes asutustes⁴ ja haiglates, vastavalt 2496 ja 2100 eurot. Madalaim põhikuupalk oli ambulatoorsetes taastusraviasutustes.

Arstide töötasust moodustavad lisatasud keskmiselt viiendiku. Lisatasude osatähtsus kogukuupalgast on jäänud 2015. aasta tasemele. Lisatasude osatähtsus kuupalgas on kõige suurem haiglas töötavatel arstidel, moodustades rohkem kui neljandiku. Kõige vähem lisatasu saavad muudes asutustes ja perearstiabiasutustes töötavad arstid, kus lisatasud moodustavad kogukuupalgast vastavalt 1,2% ja 6,3%.



*Allikas: Statistikaamet

Joonis 3. Täistööajaga töötavate arstide keskmine kuupalk haigla liigi järgi, märts 2016 (eurot)

Arstide palk ja lisatasude osatähtsus erinevad haigla liigiti märgatavalt. Kõige kõrgemat kogukuupalka maksti piirkondlikes haiglates (joonis 3), kus see oli 2977 eurot. Lisatasud

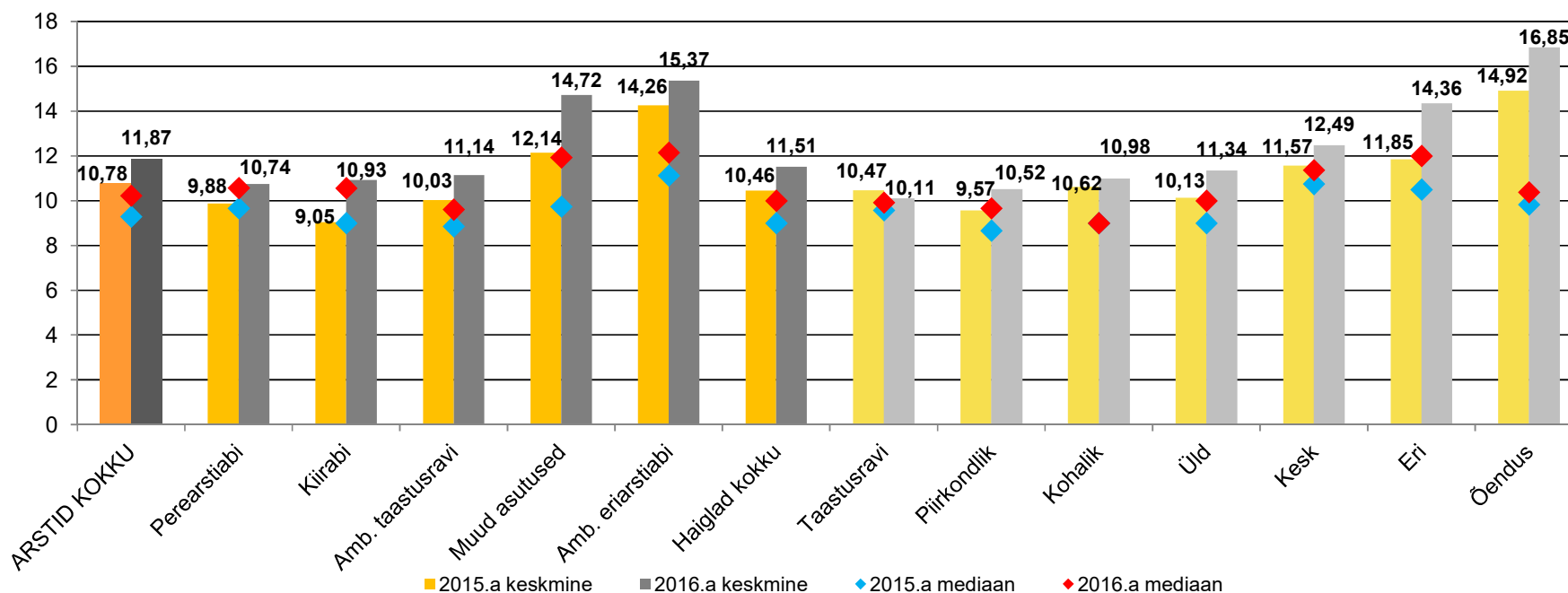
³ Töölepingus või õigusaktis kindlaks määratud tüki-, tunni-, päeva-, nädala- või kuupalga määra alusel makstud brutopalk märtsikuus. Ei sisalda lisatasusid.

⁴ Siia kuuluvad mujal nimetamata asutused, kes omavad tervishoiuteenuse osutamise tegevusluba, nt koolitervishoiuteenust osutavad asutused, vanglate ambulatoorsed meditsiiniosakonnad, Eesti Kaitsevägi, asutused kelle tegevuseks on arstikonsultatsioonide andmine telefoni teel.

moodustasid kogukuupalgast 38,1%. Samas põhikuupalk oli seal üks madalaimaid. Madalaimat kogukuupalka maksti kohalikes haiglates, lisatasude osatähtsus oli seal 9,7%. Võrreldes eelmise aasta sama perioodiga kasvas haiglas töötavate arstide kogukuupalk 11,2% ja põhikuupalk 12,2%. Palgakasv toimus kõigis haigla liikides ning oli kiirem kui 2015. aastal (v.a kohalikes haiglates). Kõige rohkem kasvas kogukuupalk üld- ja õendushaiglates, vastavalt 16,2% ja 15,6%. Kõige vähem kasvas kogukuupalk (4,2%) ja põhikuupalk (1,2%) kohalikes haiglates, kus eelmisel aastal olid palgakasvud suurimad, vastavalt 9,4% ja 15,8%. Põhikuupalk kasvas kõige rohkem üldhaiglates, aastane kasv 17%.

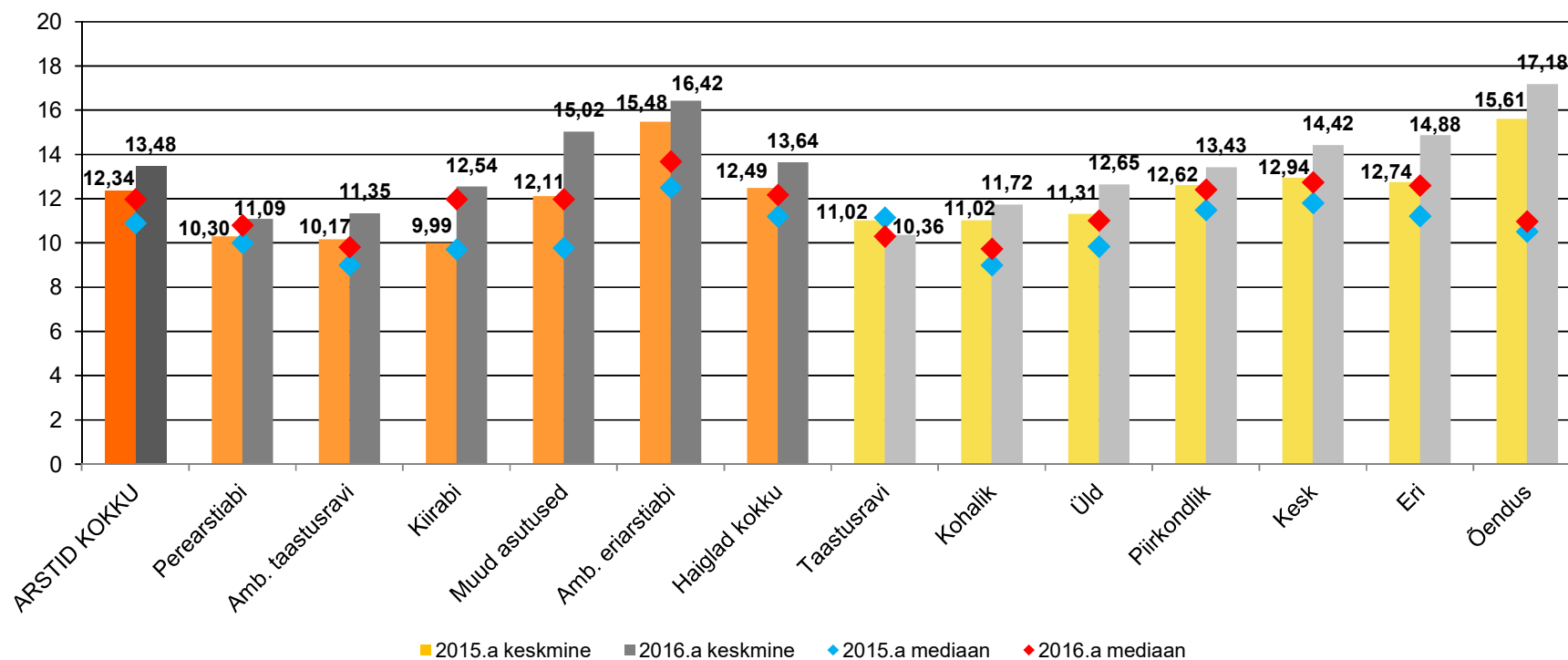
Arstide tunnipalk

Täis- ja osaaajaga töötavate **arstide keskmine põhitunnipalk** 2016. aasta märtsis oli **11,87 eurot** (joonis 4) ja **kogutunnipalk 13,48 eurot** (joonis 5). Arstide keskmine põhi- ja kogutunnipalk kasvasid võrreldes eelmise aastaga vastavalt 10% ja 9,3%. Mediaantasud põhitunnipalgal oli 10,23 ja kogutunnipalgal 11,97 eurot, kasvades vastavalt 10,1% ja 9,9%. Keskmisest oluliselt enam kasvas arstide põhi- ja kogutunnipalk kiirabis, vastavalt 20,7% ja 25,5% ning muudes asutustes, vastavalt 21,3% ja 24,1%. Kiirabi asutuste tunnipalga tõusu taga on ilmselt väiksem töötundide arv. Kuupalga analüüsis oli näha, et 2015. aastaga võrdväärse kuupalga teenimiseks töötati keskmiselt 25 tundi vähem.



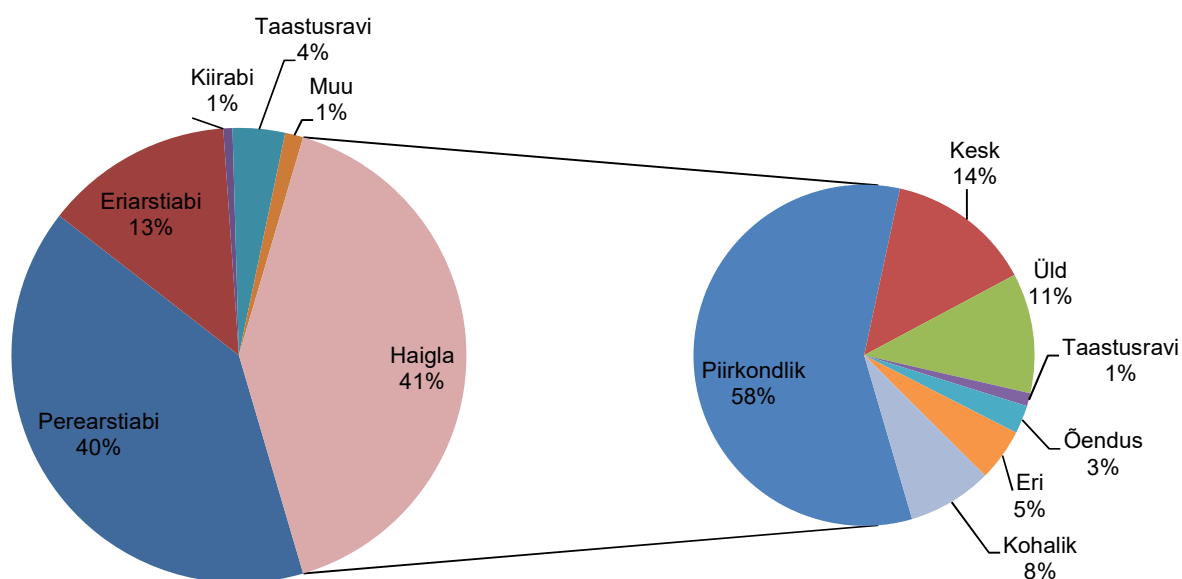
Joonis 4. Arstide keskmine ja mediaan põhitunnipalk tervishoiuteenuse osutaja ja haigla liigi järgi, märts 2015 ja 2016 (eurot)

Haiglas töötavate arstide põhitunnipalk oli 11,51 eurot ja kogutunnipalk 13,64 eurot. Haiglas töötavate arstide tunnipalga kasv jäi arstide keskmise palgakasvuga samale tasemele. Haigla liikide lõikes kasvasid tunnipalgad kõige rohkem erihaiglates, põhitunnipalk kasvas 21,1% ja kogutunnipalk 16,8%. Kui kõikides teistes haigla liikides tõusis tunnipalk, siis taastusravihaiglates langes põhitunnipalk 3,5% ja kogutunnipalk 6%. Sellise muutuse põhjuseks on vähene isikute arv, kes on analüüsi kaasatud. Nimelt töötab taastusravihaiglates vähe arste ning kui neist kas või mõned saavad madalat tasu, hakkab see kohe keskmist mõjutama.



Joonis 5. Arstide keskmine ja mediaan kogutunnipalk tervishoiuteenuse osutaja ja haigla liigi järgi, märts 2015 ja 2016 (eurot)

Kehtiva palgakokkuleppe kohaselt on arstide tunnipalga alammäär 2016. aasta algusest 10 eurot. **2016. aastal oli alla alammäära tasustatud 594 arsti ametikohta**, mis moodustas 16,8% kõigist arsti ametikohtadest. 2015. aastal oli alla alammäära tasustatud arsti ametikohti 561, hõlmates 16,2% kõigist arsti ametikohtadest. Alla alammäära tasustatud arsti ametikohtade arv on tõusnud 5,9%. Kui vaadata alla alammäära tasustatud ametikohti 2015. aastal kehtinud palgakokkuleppe järgi, kui arstide minimaalseks tunnitasuks oli kehtestatud 9 eurot, siis oli alla alammäära tasustatud 6,5% arsti ametikohtadest. Seega on endiselt asutusi, kes ei täida 2015. aastal kehtinud palgakokkulepet.



Joonis 6. Alla palgakokkuleppe tasustatud arsti ametikohtade jaotus teenuseosutaja ja haigla liigi järgi, 2016 (%)

Kõige rohkem (41%) alla palgakokkuleppe tasustatavaid ametikohti asus haiglates (243) (joonis 6), mis moodustas 10,3% haigla arstide ametikohtadest. Eelmisel aastal oli haiglates taolisi ametikohti 217. Haiglatele järgnesid perearstiabiasutused, kus alla alammäära tasustatud ametikohtade arv on võrreldes eelmise aastaga kasvanud 7,2%. Alla alammäära tasustatud arsti ametikohti oli perearstiabiasutustes 238, mis moodustab 32,5% perearstiabiasutuste arstide ametikohtadest. Eelmisel aastal oli selliseid ametikohti perearstiabiasutustes 222.

Üle poole haiglates alla alammäära tasustatud arstide ametikohtadest asus piirkondlikes haiglates (joonis 6). Vastavaid ametikohti oli piirkondlikes haiglates 141, moodustades 13,4% piirkondlike haiglate arsti ametikohtadest.

3. Õendustöötajate palk

Õendustöötajate kuupalk

Täistööajaga töötanud **õendustöötajate** keskmine **brutokuupalk koos kõigi lisatasudega** 2016. aasta märtsikuus oli **1244 eurot** (joonis 7), selle teenimiseks töötati keskmiselt 183 tundi. Võttes õendustöötajate keskmise kuupalga arvutamise aluseks üksnes nende töötasud, kes töötasid 2016. aasta ette nähtud 176 normtöötundi, siis nende keskmine kogukuupalk oli 1153 eurot. Ehk siis üle normaja töötamine kasvatab õendustöötajate kogukuupalka 7,3%.

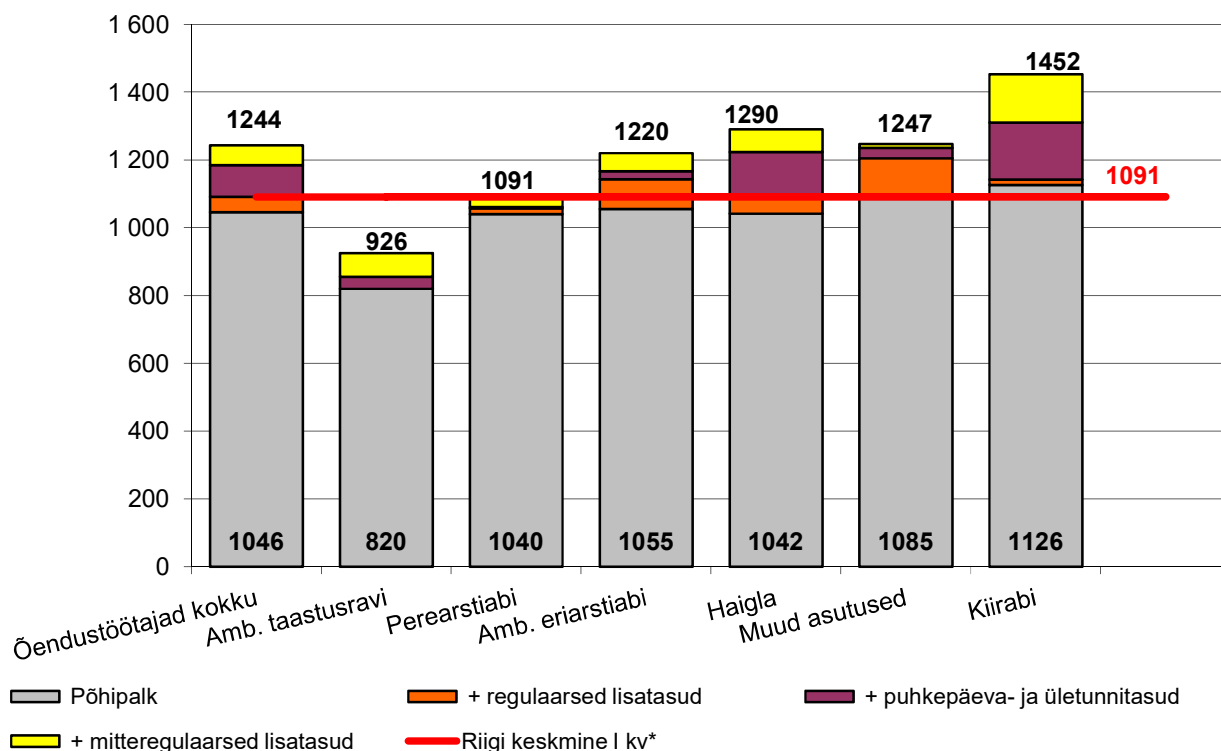
Võrreldes Eesti õendustöötajate kogukuupalka Soome õendustöötajate palgaga, siis on see 2,8 korda madalam. Soome Statistikaameti andmetel oli 2014. aasta märtsis Soomes õendustöötajate keskmine palk 3501 eurot.

Võrreldes eelmise aastaga kasvas õendustöötajate kogukuupalk 9,1%. Lisatasud moodustavad nende kuupalgast 15,9%; eelmisel aastal oli lisatasude osatähtsus 14,9%. Keskmine lisatasude brutosumma on kasvanud 15,9%, olles 198 eurot. Sarnaselt arstidega olid kõige madalamalt tasustatud õendustöötajad ambulatoorsetes taastusraviasutustes (25,6% keskmisest madalam). Nende kogukuupalk jäi ainukesena alla riigi keskmisele kogukuupalgale. Taastusraviasutustes töötavate õendustöötajate kogukuupalk on küll kõige madalam, aga aastane kasv oli tervishoiuteenuse osutajate liigi lõikes kõige suurem, 23,8%. Eelmisel aastal õendustöötajate palk taastusraviasutustes langes. Võib arvata, et 2016. aasta suur tõus kompenseerib eelmise aasta mõningast palga langust. Perearstiasutustes töötavate õendustöötajate keskmine kogukuupalk oli võrdväärne riigi keskmise palgaga, aastane kasv 8,6%.

Sarnaselt eelmisele aastale said **kõige kõrgemat tasu** õendustöötajad **iseseisvates kiirabiasutustes**. Iseseisvates kiirabiasutustes töötavad õed teenisid 16,7% keskmisest õendustöötajate kuupalgast rohkem. Neil oli ka keskmiselt enim töötunde – **1452 euro** teenimiseks töötati keskmiselt 192 tundi. Õendustöötajate keskmist töötundide arvu ületab see 9 tunni võrra. Silmapaistva kogukuupalga üheks komponendiks on lisatasude suur osakaal, keskmiselt 327 eurot. Võrreldes eelmise aastaga on keskmine lisatasu kasvanud neljandiku võrra. Iseseisvates kiirabi- ja taastusraviasutustes töötavate õendustöötajate palgaerinevus on ligi 1,6-kordne. Võrreldes eelmise aastaga on nende kahe asutuse liigi palgalõhe vähenenud mõnevõrra, 2015. aastal oli see peaaegu 2-kordne.

Eelmisel aastal kasvas kiirabis õendustöötajate kogukuupalk märkimisväärsed 46% ja põhikuupalk 34%. Märtsis 2016 nende palk ei tõusnud, vaid langes – põhikuupalk 8,5% ja

kogukuupalk 2,7%. Kuupalga languse taga on ilmselt nende väiksem töötundide arv võrreldes 2015. aasta märtsiga.



* Allikas: Statistikaamet

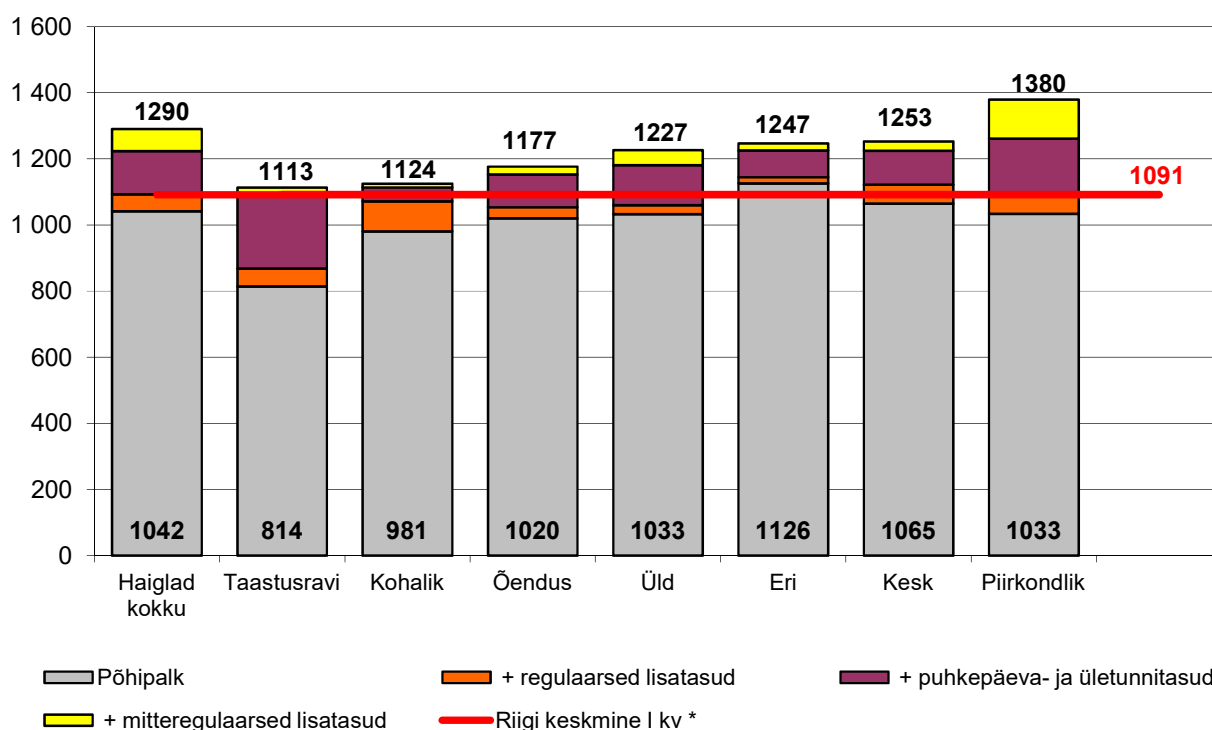
Joonis 7. Täistööajaga töötavate õendustöötajate keskmine kuupalk tervishoiuteenuse osutaja liigi järgi, märts 2016 (eurot)

2016. aastal ületas **õendustöötajate keskmine põhikuupalk** esmakordselt 1000 euro piiri (joonis 7), olles keskmiselt **1046 eurot**. Kasv võrreldes eelmise aastaga on 7,8%. **Kõrgeim põhikuupalk** oli **iseseisvates kiirabi- ja muudes asutustest** töötavatel õendustöötajatel, vastavalt **1126** ja **1085** eurot. Madalaim põhikuupalk oli ambulatoorsetes taastusraviasutustes, kuid aastane kasv sarnaselt kogukuupalgale oli suurim – 24,3%.

Haiglas töötavate õendustöötajate **kogukuupalk** oli **1290 eurot** (joonis 8), võrreldes eelmise aastaga oli kasv 10,9%. Lisatasud moodustasid sealjuures 19,2%, kasvades aastaga 1,4 protsendipunkti võrra. Kõrgeim kogukuupalk oli piirkondlikes haiglates – 1380 eurot – ning

madalaim taastusravihaiglates – 1113 eurot. Kõigi õendustöötajate kogukuupalk ületas riigi keskmist palka. Eelmisel aastal jäi taastusravihaiglates ja kohalikes haiglates töötavate õendustöötajate kogukuupalk riigi keskmisele alla.

Õendustöötajate kogukuupalk tõusis kõigis haigla liikides. Kõige suurem palgakasv haigla liigiti vaadatuna oli taastusravihaiglates, kus aastane palgakasv oli 18,2%. Lisatasud moodustasid nende palgast 26,8%. Piirkondlikes haiglates tõusis kogukuupalk 9,3%, jäädes alla haigla õendustöötajate keskmisele palgakasvule.



* Allikas: Statistikaamet

Joonis 8. Täistööajaga töötavate õendustöötajate keskmine kuupalk haigla liigi järgi, märts 2016 (eurot)

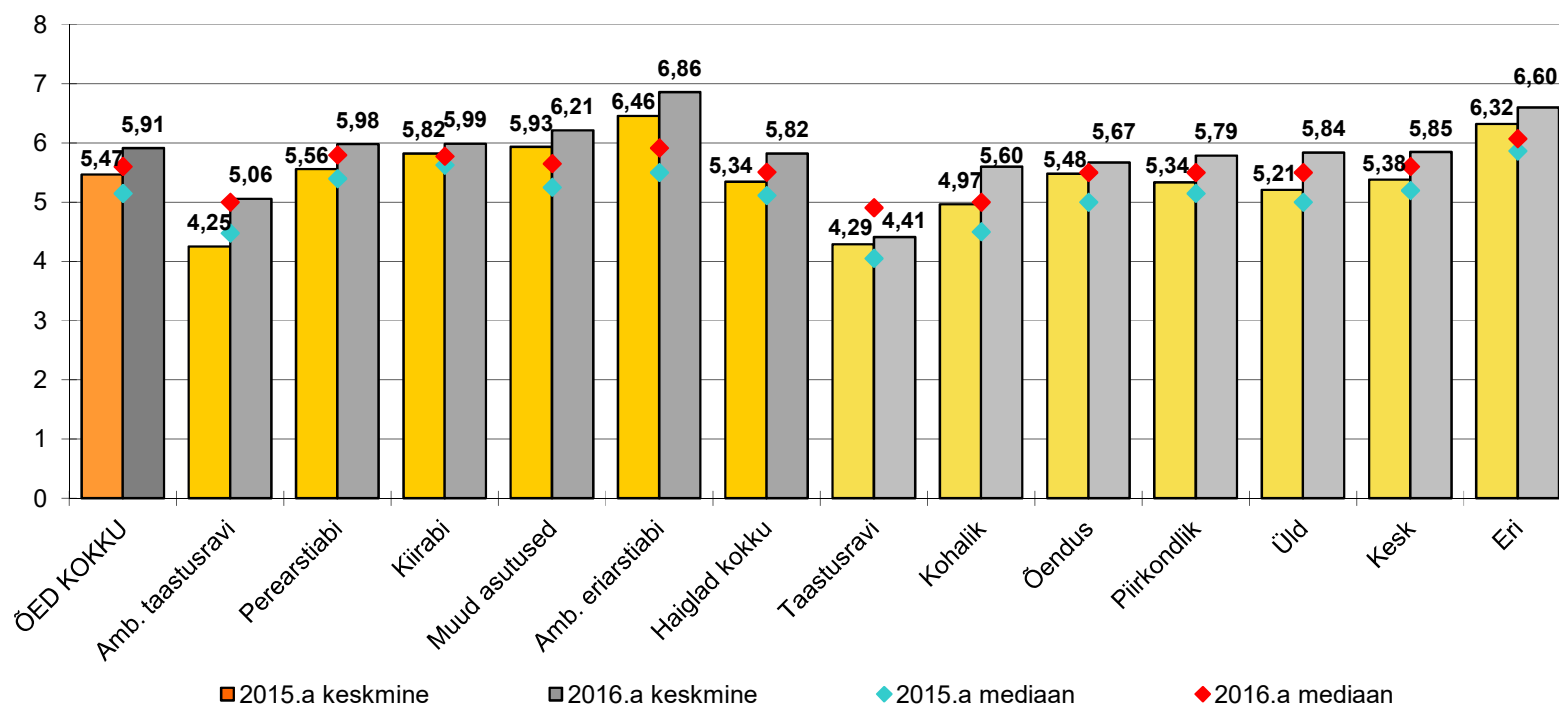
Kõige väiksem palgakasv oli õendushaiglates, olles 7,9% ning jäädes samuti haiglate keskmisele palgakasvule alla. Samas eelmisel aastal oli õendushaiglates palgakasv kõige suurem. Keskhaigate ja erihaigate kogukuupalk kasvas haiglate keskmisega võrdväärselt,

vastavalt 10,5% ja 10,1. Kohalikes ja üldhaiglates ületas palgakasv haiglate keskmist õendustöötajate palgakasvu, aastane tõus on vastavalt 15,2% ja 14,2%. Kõige suuremaid lisatasusid maksti piirkondlikes haiglates, kus keskmine lisatasu oli 346 eurot, moodustades kogukuupalgast neljandiku. Võrreldes eelmise aastaga on piirkondlikes haiglates lisatasud suurenenud ligi kümnendiku võrra. Kõige madalamaid lisatasusid maksti erihaiglates, keskmiselt 121 eurot kuus.

Haiglas töötavate õendustöötajate keskmine **põhikuupalk** oli 2016. aastal **1042 eurot**, mis kasvas võrreldes eelmise aastaga 9%. Võrreldes eelmise aastaga oli põhikuupalga kasv ligi 7 protsendipunkti võrra madalam. Kõrgeimat põhikuupalka said erihaiglates töötavad õendustöötajad – 1126 eurot –, aastane kasv 5,7%. Põhikuupalga kasv haigla liigi lõikes oli võrdlemisi stabiilne, kasvades 9–10%. Teistega võrreldes väiksem palgakasv oli üksnes õendus- ja erihaiglates, kus see tõusis vastavalt 3,4% ja 5,7%.

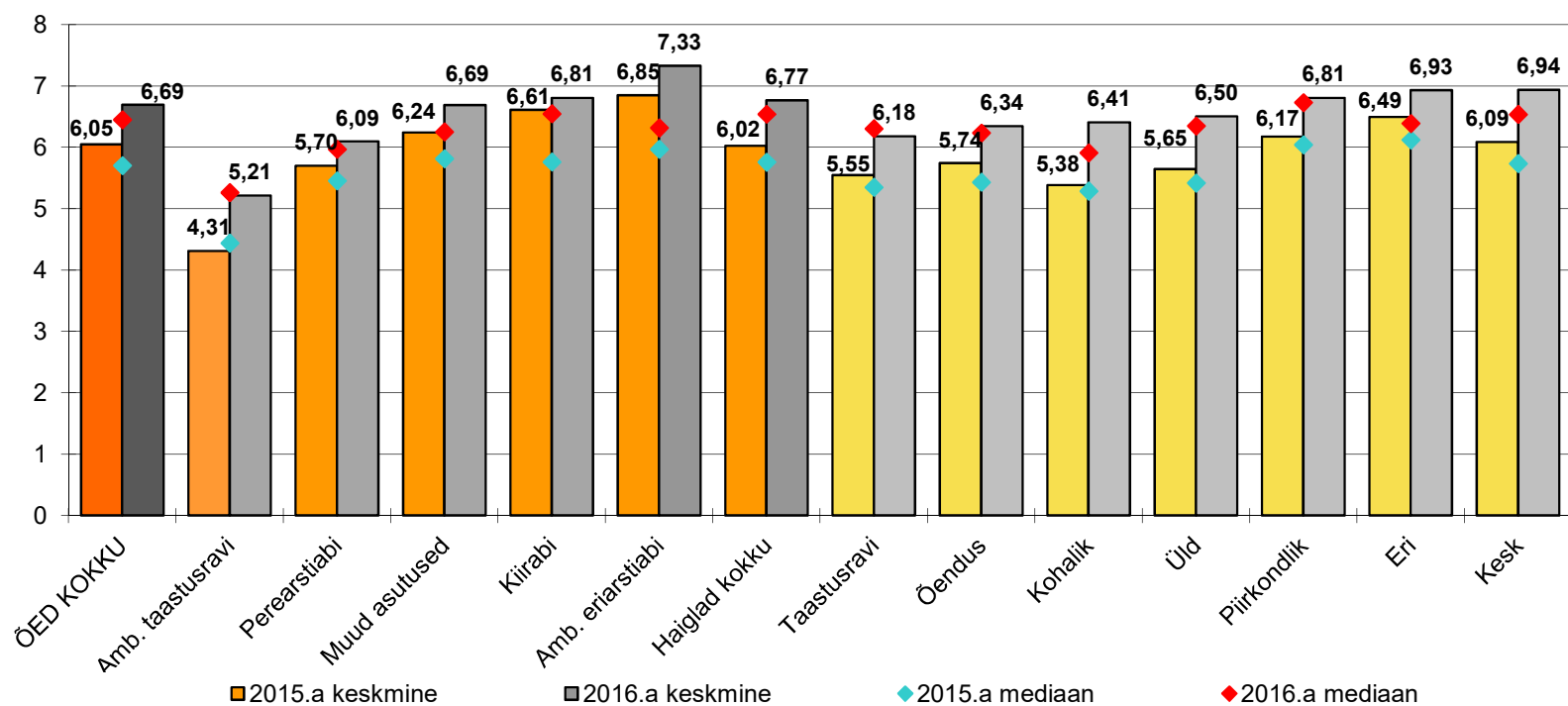
Õendustöötajate tunnipalk

Täis- ja osajaga töötavate **õendustöötajate** keskmine **põhitunnipalk** 2016. aasta märtsis oli **5,91** (joonis 9) eurot ja **kogutunnipalk 6,69** eurot (joonis 10). Tunnipalga tõus võrreldes eelmise aastaga oli vastavalt 8,2% ja 10,7%. Põhitunnipalga mediaantis oli 5,60 eurot ja kogutunnipalga puhul 6,45 eurot, mis kasvasid võrreldes eelmise aastaga vastavalt 8,8% ja 13,09%. Õendustöötajate kogutunnipalk oli arstide omast kaks korda madalam. Keskmisest oluliselt enam kasvas õendustöötajate kogu- ja põhitunnipalk ambulatoorsetes taastusraviasutustes, kuid jätkuvalt on seal tunnipalk kõige madalam. Kõige kõrgem põhi- ja kogutunnipalk on õendustöötajatel ambulatoorsetes eriarstiabiasutustes.



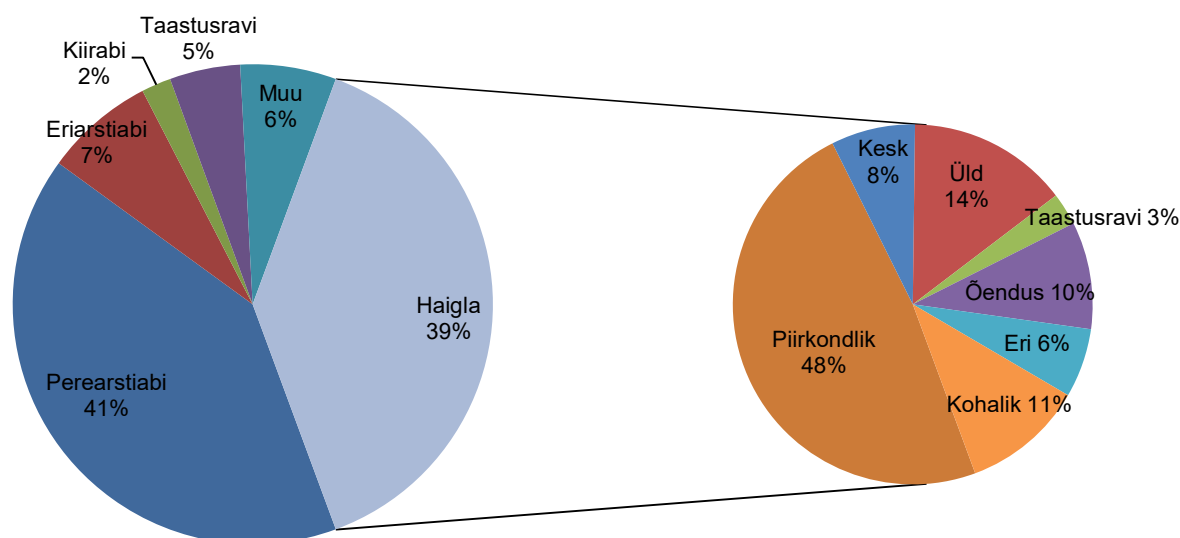
Joonis 9. Õendustöötajate keskmine ja mediaan põhitunnipalk tervishoiuteenuse osutaja ja haigla liigi järgi, märts 2015 ja 2016 (eurot)

Haiglas töötavate õendustöötajate **põhitunnipalk** oli 2016. aastal **5,82 eurot** ja **kogutunnipalk 6,77 eurot**, kasvades vastavalt 8,9% ja 12,3%. Nii põhitunnipalga kui ka kogutunnipalga kasv ületas õendustöötajate üldist keskmist palgakasvu. Haigla liikide lõikes kasvas põhi- ja tunnipalk kõige rohkem kohalikes ja üldhaiglates. Kõige kõrgem põhi- ja kogutunnipalk haigla liikide lõikes on jätkuvalt erihaiglate õendustöötajatel, vastavalt 6,6 ja 6,93 eurot. Samas aastane palgakasv oli erihaiglates ligi kaks korda madalam, kui seda oli haigla keskmise põhi- ja kogutunnipalga kasv.



Joonis 10. Õendustöötajate keskmine ja mediaan kogutunnipalk tervishoiuteenuse osutaja ja haigla liigi järgi, märts 2015 ja 2016 (eurot)

Kehtiva palgakokkuleppe kohaselt on õendustöötajate tunnipalga alammäär 2016. aasta algusest 5,5 eurot tunnis. **2016. aastal oli alla alammäära tasustatud 720 õendustöötaja ametikohta.** See moodustas 9,1% kõigist õendustöötajate ametikohtadest. Võrreldes 2015. aastaga on alla alammäära tasustatud õendustöötajate arv suurenenud 19,6%. 2015. aastal oli neid ametikohti 602. Nagu arstide puhul võib ka siin oletada, et kõik asutused ei olnud jõudnud veel teha palga korrekture vastavalt aasta alguses kehtima hakanud palgakokkuleppele. Vaadates alla alammäära tasustatud ametikohti 2015. aastal kehtinud palgakokkuleppe järgi (5 eurot tunnis), oli selliseid ametikohti 218, mis moodustaks 2,7% kõigist õendustöötajate ametikohtadest.



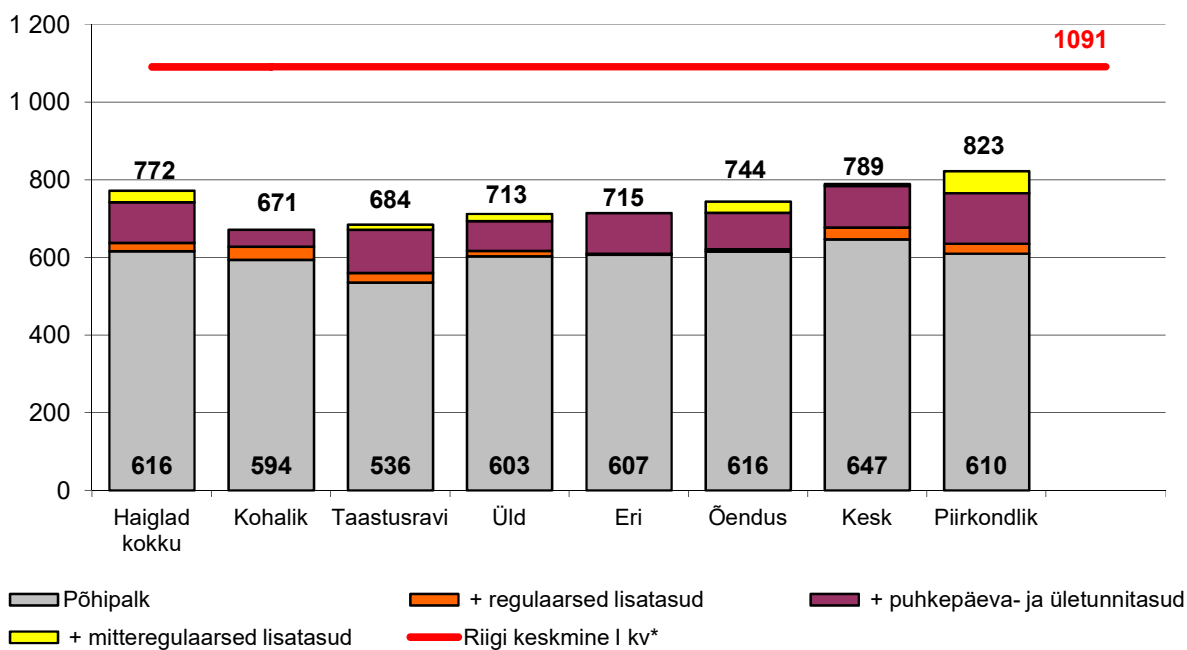
Joonis 11. Alla palgakokkuleppe tasustatud õendustöötajate ametikohtade jaotus teenuseosutaja ja haigla liigi järgi, märts 2016 (%)

Kõige enam oli alla alammäära tasustatud õendustöötajate ametikohti perearstiabi-asutustes (291), millele järgnesid haiglad 278 ametikohaga (joonis 11), moodustades vastavalt 26,2% ja 4,9% seatasetest õendustöötaja ametikohtadest. Peaaegu pooled haiglates alla alammäära tasustatud ametikohtadest olid piirkondlikes haiglates (joonis 11).

4. Hooldajate palk

Hooldajate kuupalk

Hooldaja keskmine brutokuupalk haiglas koos kõigi lisatasudega oli 2016. aasta märtsis 772 eurot (joonis 12), aastane kasv 14,6%. Keskmise kogukuupalga teenimiseks töötati keskmiselt 186 tundi, mis on 10 tundi 2016. aasta märtsikuu normtöötundidest enam. Kõige kõrgemat kogukuupalka saavad hooldajad piirkondlikes haiglates, ületades hooldajate keskmist kogukuupalka 6,6% võrra. Madalaim kogukuupalk on kohalikes haiglates, jäädes alla hooldajate keskmisele 13,1%. Samas aastane hooldajate kogukuupalga kasv oli taastusravihaiglates suurim, 21,6%. Kõige vähem – 11,6% – kasvas hooldajate kogukuupalk kohalike haiglates.



* Allikas: Statistikaamet

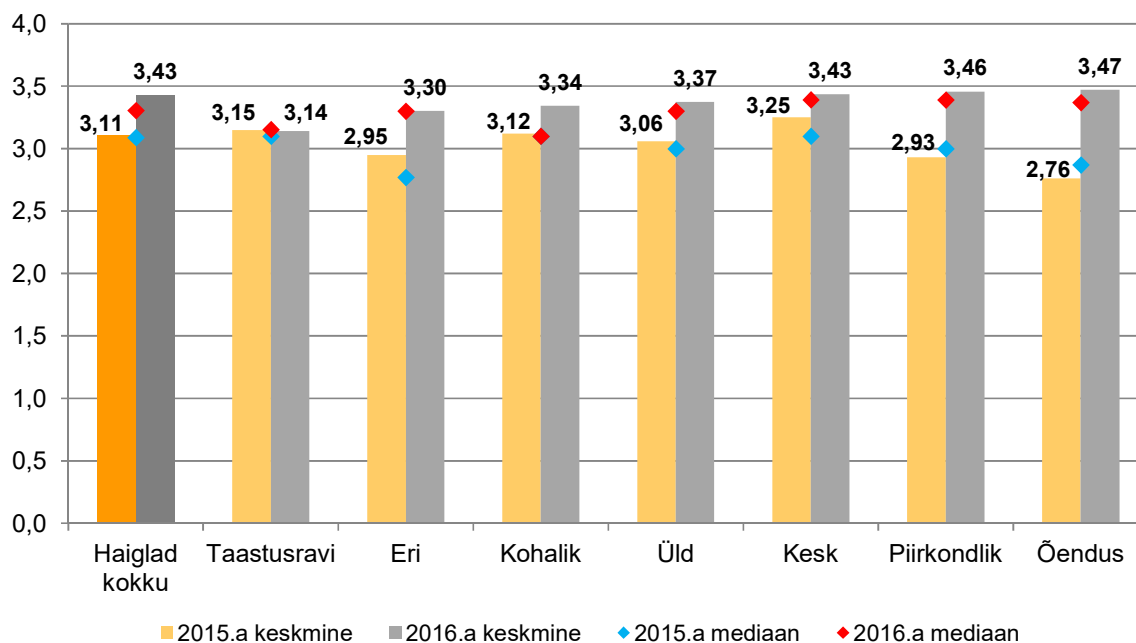
Joonis 12. Täistööajaga töötavate hooldajate keskmine kuupalk haigla liigi järgi, märts 2016 (eurot)

Hooldajate keskmine põhikuupalk haiglas oli 616 eurot, mis kasvas võrreldes eelmise aastaga 10,9%. Sarnaselt 2015. aasta märtsile said kõrgeimat põhikuupalka hooldajad keskhaiglates ja madalaimat taastusravihaiglates. Põhikuupalk kasvas kõige rohkem erihaiglates – 14,6%. Eelmisel aastal oli erihaiglates põhikuupalga kasv 3,3%.

Lisatasud moodustavad hooldajate palgast keskmiselt viiendiku. Lisatasude brutosumma on võrreldes eelmise aastaga kasvanud 32%. Suurima osatähtsusega on hooldajate lisatasudes tasu puhkepäevade ja ületundide eest. Lisatasude osatähtsus on kõige suurem piirkondlikes haiglates (25,8%) ja kõige väiksem kohalikes haiglates (11,5%).

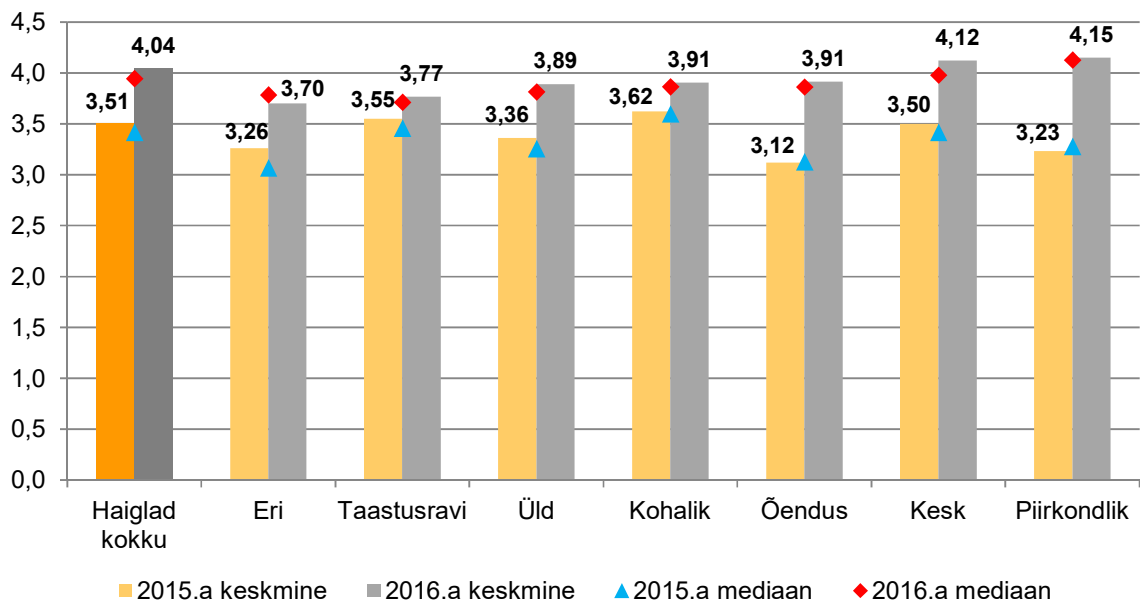
Hooldajate tunnipalk

Hooldajate keskmine põhitunnipalk 2016. aastal oli **3,43 eurot** (joonis 13) ja **kogutunnipalk 4,05 eurot** (joonis 14). Nende kasv võrreldes eelmise aastaga oli vastavalt 10,1% ja 15,1%. Mediaantasu põhitunnipalga puhul oli 3,31 eurot, kasvades võrreldes eelmise aastaga 7%. Kogutunnipalga mediaantasu oli 3,95 eurot, kasvades aastaga 15,3%.



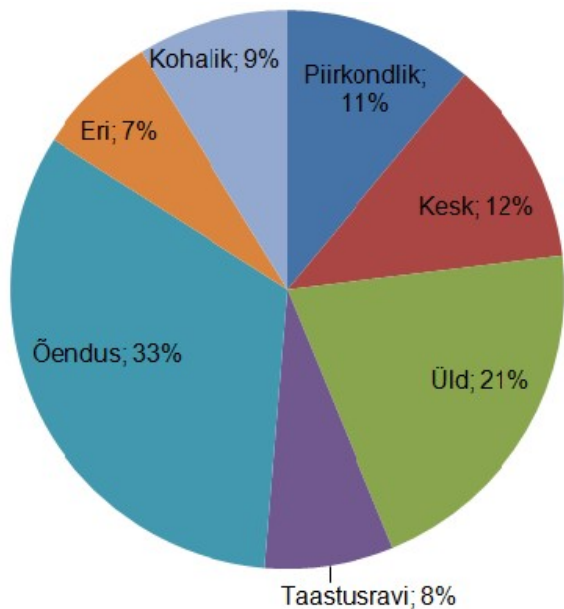
Joonis 13. Hooldajate keskmine ja mediaan põhitunnipalk haigla liigi järgi, märts 2015 ja 2016 (eurot)

Kõige kõrgem põhitunnipalk on hooldajatel õendus- ja piirkondlikes haiglates ning kõige madalam taastusravihaiglates, vastavalt 3,47 ja 3,14 eurot. Kogutunnipalk on suurim piirkondlikes haiglates ja madalaim erihaiglates, vastavalt 4,15 ja 3,70 eurot.



Joonis 14. Hooldajate keskmine ja mediaan kogutunnipalk haigla liigi järgi, märts 2015 ja 2016 (eurot)

Vastavalt kollektiivlepingule on hooldajate palgaalammääraks 3,3 eurot tunnis. **Alla alammäära oli tasustatud 90 haigla-hooldaja ametikohta**, see moodustab 2,6% haiglate hooldajate ametikohtadest. Eelmisel aastal oli alla alammäära tasustatud ametikohti 80. Seega alla alammäära tasustatud hooldajate ametikohtade arv haiglates on kasvanud 12,5%. Kõige rohkem oli nende hulgas õendus-haiglate ja üldhaiglate ametikohti, mis hõlmasid enam kui pooled alla alammäära tasustatud hooldaja ametikohtadest (joonis 15).



Joonis 15. Alla palgakokkuleppe tasustatud hooldajate ametikohtade jaotus haigla liigi järgi, 2016 (%)

Tervisestatistilised andmed ja informatsioon:

- **Tervisestatistika ja terviseuuringute andmebaas**
<http://www.tai.ee/tstua>
- **Tervise Arengu Instituudi tervisestatistika osakonna veebileht**
<http://www.tai.ee/tegevused/tervisestatistika>
- **Andmepäring Tervise Arengu Instituudile**
tai@tai.ee
- **Statistikaameti andmebaas**
<http://www.stat.ee/>
- **Euroopa Liidu statistika**
<http://ec.europa.eu/eurostat>
- **Maailma Terviseorganisatsiooni (WHO) Euroopa esinduse tervise andmebaas**
<http://data.euro.who.int/hfad/>
- **Majandusliku Koostöö ja Arengu Organisatsiooni (OECD) andmebaas**
http://stats.oecd.org/index.aspx?DataSetCode=HEALTH_STAT

