



Tervise  
Arengu  
Instituut

# Visuaalse identiteedi käsiraamat

---

2020

## Märk, selle kaitsetsoon ja miinimummõõtmed

Tervise Arengu Instituudi (TAI) märgiks on oranži ringi sees asuv lühend "tai", mille a-tähe sees on väike päike.

Koos moodustavad need terviku ning nende omavahelisi proportsioone ja asetust muuta ei tohi.



**TAI märgi kaitsetsooni** suurus on määratletud lühendi a-tähe kõrguse põhjal, olles alati igas suunas võrdne minimaalselt ühe a-tähe kõrgusega.

TAI märki ümbritseb skeemil näidatud suurusega kaitsetsoon. Kaitsetsoon on kujutletav pind märgi ümber, mille piiridest lähemale ei tohi asetada ühtegi teist graafilist elementi.



**TAI märgi soovituslik miinimumkõrgus on 10 mm.** Sellest väiksemalt ei ole märki lubatud kasutada, kuna siis kannatab selle visuaalne selgus ja terviklikkus.

Materjali viidud märgi puhul tuleks väikeste suuruste puhul eristuvusest ja nähtavusest lähtudes iga kord eraldi otsuseid teha.

**NB! TAI märki ilma tekstiosata kasutatakse ainult meenetel.**



## Logo eesti ja inglise keeles

Tervise Arengu Instituudi (TAI) logo moodustavad oranž märk ja selle kõrval paremal asetsev must kiri – “Tervise Arengu Instituut”.

Koos moodustavad need terviku ning nende omavahelisi proportsioone ja asetust muuta ei tohi.

**NB! Kiri “Tervise Arengu Instituut” ei ole lihtsalt kirjatüübiga kirjutatud tekst, vaid on spetsiaalselt käsitsi üle kohendatud. Seetõttu palume alati kasutada logo originaali!**

**Ingliskeelne logo** on samasuguse ülesehitusega nagu eestikeelne, ainult tekstiosa “Tervise Arengu Instituut” asendub kirjaga “National Institute for Health Development”.



**Tervise  
Arengu  
Instituut**



**National  
Institute  
for Health  
Development**

## Logo kaitsetsoon ja miinimummõõtmed

**TAI logo kaitsetsooni** suurus on analoogselt märgiga määratletud lühendi a-tähe kõrguse põhjal, olles alati igas suunas võrdne minimaalselt ühe a-tähe kõrgusega.

TAI logo ümbritseb skeemil näidatud suurusega kaitsetsoon. Kaitsetsoon on kujutletav pind logo ümber, mille piiridest lähemale ei tohi asetada ühtegi teist graafilist elementi.

**TAI logo soovituslik miinimumkõrgus on 10 mm.** Sellest väiksemalt ei ole logo lubatud kasutada, kuna siis kannatab selle visuaalne selgus ja terviklikkus.

**NB! Inglisekeelse logo miinimumkõrgus on 12 mm, kuna selles logos on rohkem teksti.**

Materjali viidud logo puhul tuleks väikeste suuruste puhul eristuvusest ja nähtavusest lähtudes iga kord eraldi otsuseid teha.



## Logo värvilised ja mustvalged versioonid

Eelistatum värviline logo on valgel taustal oranži märgi ja musta kirjaga versioon.

Tumedal foonil võib kasutada ka oranži märgi ja valge kirjaga versiooni.

Alternatiivsed värviversioonid on kasutamiseks juhul, kui pole võimalik kasutada peamist värviversiooni.



**Tervise  
Arengu  
Instituut**



**Tervise  
Arengu  
Instituut**



**Tervise  
Arengu  
Instituut**



**Tervise  
Arengu  
Instituut**



**Tervise  
Arengu  
Instituut**

## Logo kasutamine eri taustadel

Kui foto või illustratsiooni foon lubab ja on piisavalt hele, siis eelistatult võiks kasutada oranži märgi ja musta kirjaga logo versiooni. Tumedatel fotodel/taustadel on lubatud ka oranži märgi ja valge kirjaga versiooni.

**NB! Jälgida tuleks, et logo moodustaks alati taustaga piisava kontrasti ning oleks täielikult loetav!**

Oranži tausta peal kasutatakse üleni valget logo!

**Erandjuhtumitel, kui taustafoto on samuti oranžides toonides või oranž logo ei moodusta fooniga piisavat kontrasti, siis on lubatud kasutada ka valget logo, kus "tai" kiri on valgel taustal oranž.**



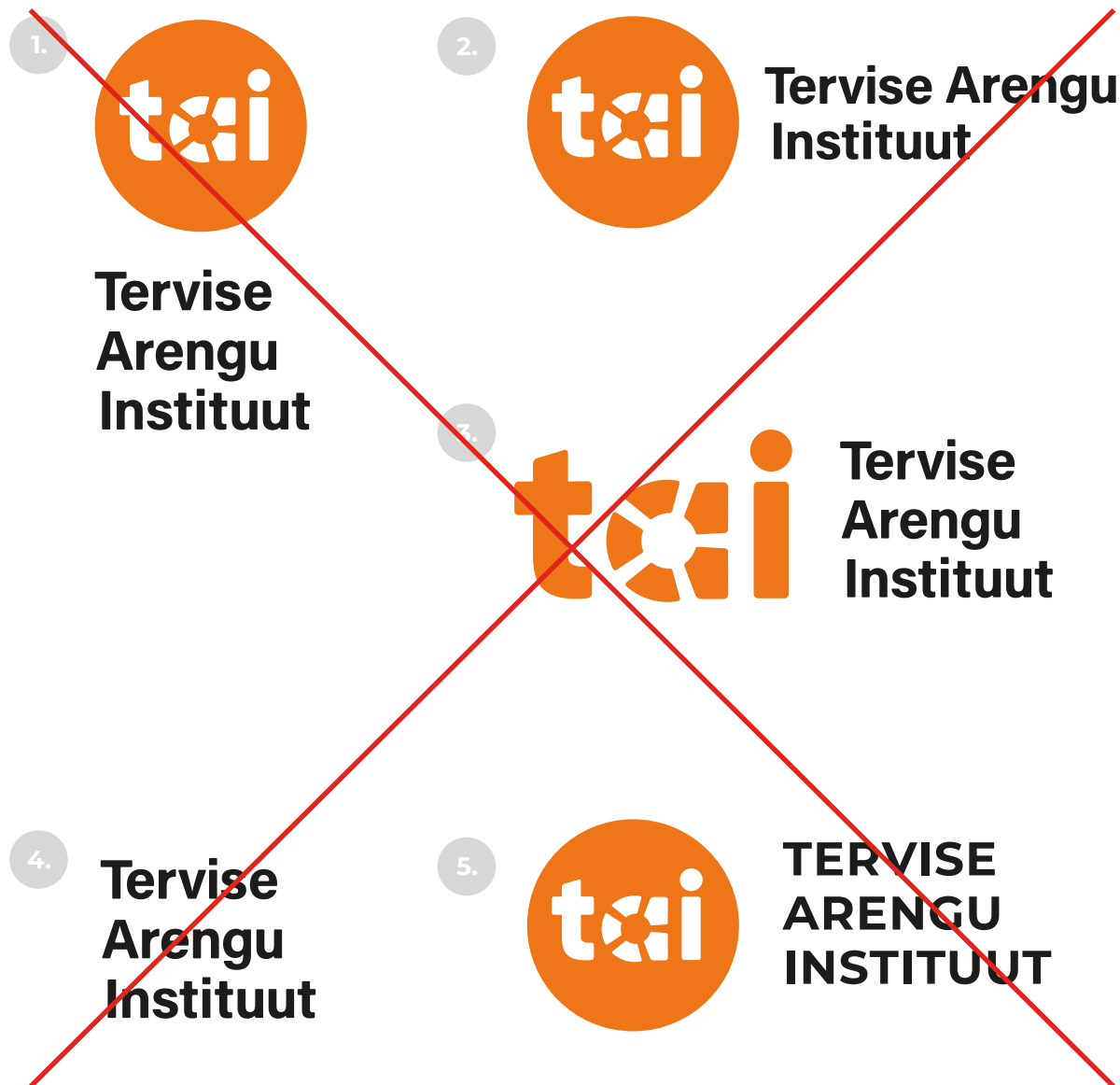
## Logo keelatud kasutamine

1. ja 2. Keelatud on logo detailide eba-proportsionaalne suurendamine, vähen-damine, deformeerimine ja ümber-paigutamine.

3. Keelatud on logo detailide eemaldamine.

4. Keelatud on kasutada logo kirjaosa ilma märgita.

5. Keelatud on kasutada logos teisi kirjatüüpe kui stiiliraamatus määratud.

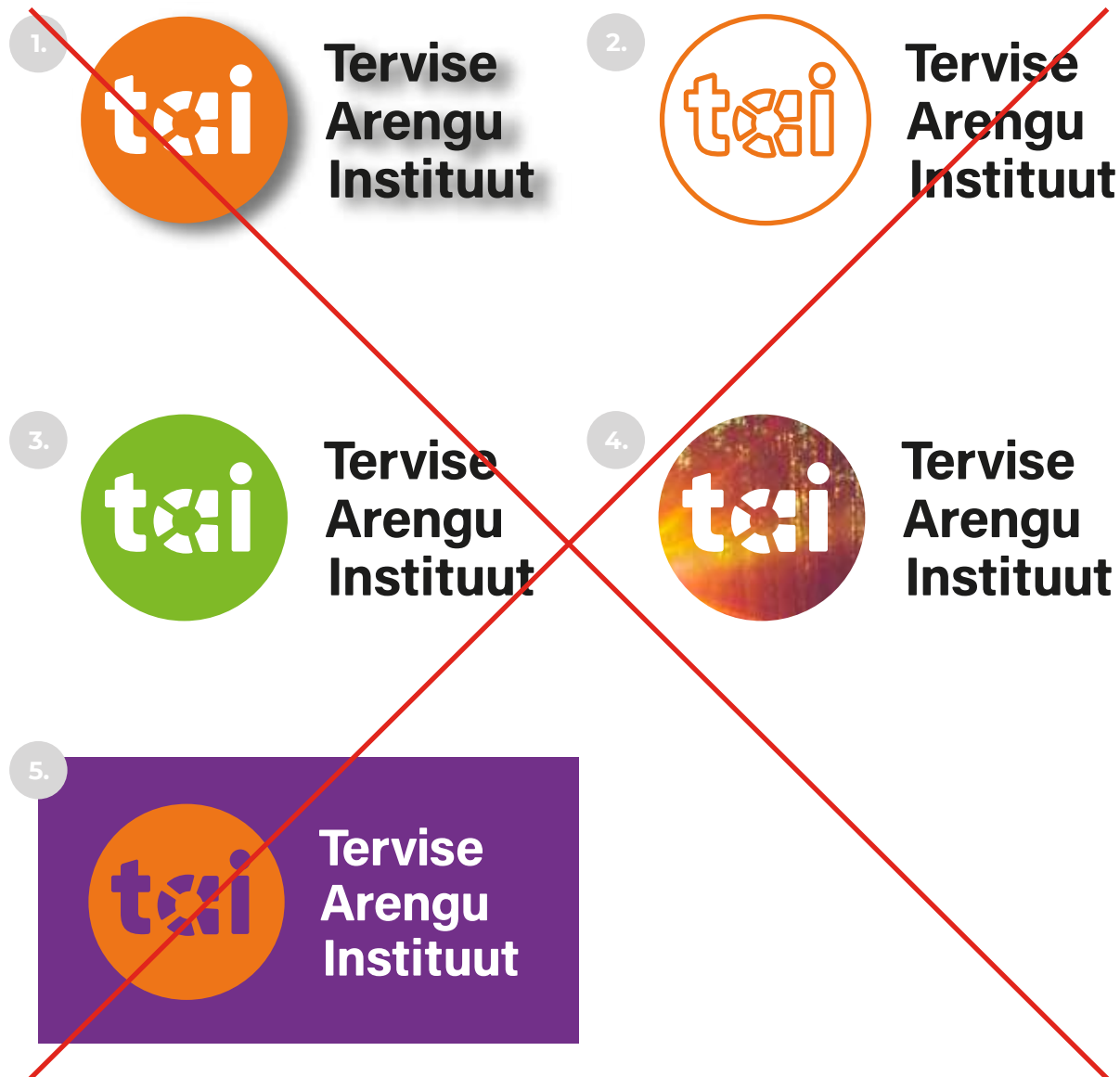


## Logo keelatud kasutamine

1. ja 2. Keelatud on logole või selle osadele lisada detaile, kontuurjooni, varje või mistahes muid efekte, mida pole määratud stiiliraamatus.

3. ja 4. Keelatud on logos või selle detailides kasutada värve või faktuurpindu, mida ei ole määratud stiiliraamatus.

5. Keelatud on kasutada logo oranži märgiga versiooni, kus "tai" kiri ei ole valge.





## Logo erandkorras kasutamine meenetel

Erandkorras võib kasutada TAI märki ilma ümmarguse taustata ainult üleni oranži värvi taustaga meenetel.

Sellisel juhul ei kasutata kunagi logo tekstiosa!



## Värvused

Tervise Arengu Instituudi korporatiivmaterjalides kasutatakse põhivärvusena oranži. Heledama tausta/mustrite ja detailide saavutamiseks võib kasutada protsente täisvärvist – soovituslikult 80%, 60%, 40%, 20%.

Värvused on ära näidatud Pantone Matching Systemi trükivärvikataloogi alusel täisvärvi- (spot) ja neljavärvitrüki (process CMYK) vääringutes ning RGB ja veebi vääringutes arvuti- ja telemonitoride tarbeks.

**NB!** Siinses stiiliraamatus võivad värvid tehnoloogilistel põhjustel erineda tegelikus kasutuses olevatest värvidest, mistõttu tuleb värve kontrollida alati Pantone trükivärvikataloogi abil. Arvesse tuleb võtta ka kaetud ja katmata paberile trükkimisel ning neljavärvi- ja täisvärvitrüki tekkivaid toonide erinevusi.

Põhivärvus — ORANŽ  
Pantone C 151  
CMYK 0/64/100/0  
RGB 255/130/0

FF8200

80%

60%

40%

20%

## Lisavärvipalett

Tervise Arengu Instituudi lisavärve kasutatakse trükistes ja teistel kommunikatsioonimaterjalidel. Lisavärvid on paleti vabam osa, pigem inspireeriva kui reglementeeriva eesmärgiga. Heledama tausta, mustrite ja detailide saavutamiseks tuleb kasutada samuti protsente täisvärvist – soovituslikult 80%, 60%, 40%, 20%.

Värvused on ära näidatud Pantone Matching Systemi trükivärvikataloogi alusel täisvärvi- (spot) ja neljavärvitrüki (process CMYK) vääringutes ning RGB ja veebi vääringutes arvuti- ja telemonitoride tarbeks.

**NB!** Siinses stiiliraamatus võivad värvid tehnoloogilistel põhjustel erineda tegelikus kasutuses olevatest värvidest, mistõttu tuleb värve kontrollida alati Pantone trükivärvikataloogi abil. Arvesse tuleb võtta ka kaetud ja katmata paberile trükkimisel ning neljavärvi- ja täisvärvitrüki tekkivaid toonide erinevusi.

<p><b>KOLLANE</b> Pantone C 116 CMYK 0/10/100/0 RGB 255/205/0 FFCD00</p>					<p><b>PUNANE</b> Pantone C 485 CMYK 0/100/100/0 RGB 218/41/28 DA291C</p>				
<p><b>HELEROHELINE</b> Pantone C 376 CMYK 48/0/100/0 RGB 132/189/0 84BD00</p>					<p><b>ROHELINE</b> Pantone C 3415 CMYK 100/0/85/29 RGB 0/119/73 007749</p>				
<p><b>HELESININE</b> Pantone C 305 CMYK 55/0/0/0 RGB 89/203/232 59CBE8</p>					<p><b>SININE</b> Pantone C 072 CMYK 100/90/0/0 RGB 16/6/159 10069F</p>				
<p><b>ROOSA</b> Pantone C 205 CMYK 0/85/15/0 RGB 224/69/123 E0457B</p>					<p><b>LILLA</b> Pantone C 526 CMYK 66/100/0/0 RGB 112/47/138 702F8A</p>				
<p><b>PRUUN</b> Pantone C 497 CMYK 34/77/62/67 RGB 81/47/46 512F2E</p>					<p><b>TUMEHALL</b> Pantone C 302 CMYK 100/32/0/68 RGB 0/59/92 003B5C</p>				

## Kirjatüübi perekond – Montserrat

TAI trükiste ja teiste meediakandjate kujundamiseks kasutatakse kirjatüübi perekonda **Montserrat**. See on Argentiina disaineri Julieta Ulanovsky kujundatud vabavaraline kirjatüübi perekond, mida arendatakse pidevalt edasi.

Sellest on olemas ka kirillitsa versioon.

Laadi font alla siit:

<https://fonts.google.com/specimen/Montserrat>

### Montserrat Semibold

Aa Bb Cc Dd Ee Ff Gg  
Hh Ii Jj Kk Ll Mm Nn Oo  
Pp Qq Rr Ss Tt Uu Vv  
Õõ Ää Öö Üü Xx Yy Zz  
123456789,.,:!"#€%&/()

Thin  
*Thin Italic*  
Extra Light  
*Extra Light Italic*  
Light  
*Light Italic*

Regular  
*Italic*  
Medium  
*Medium Italic*  
Semibold  
*Semibold Italic*

**Bold**  
***Bold Italic***  
**Extrabold**  
***Extrabold Italic***

## Asenduskirjatüübi perekond – Calibri

NB! Kui Montserrat' kirjatüübi perekonda ei saa tehnilistel põhjustel kasutada, siis asenduskirjatüübiks on **Calibri**.

Calibri Bold

**Aa Bb Cc Dd Ee Ff Gg Hh  
Ii Jj Kk Ll Mm Nn Oo Pp  
Qq Rr Ss Tt Uu Vv Õõ Ää  
Öö Üü Xx Yy Zz  
123456789,.,:;!”#€%&/()**

Regular

*Italic*

**Bold**

***Bold Italic***


## Graafilised lisaelemendid – päikesed

Lisaks logole aitavad Tervise Arengu Instituudi kõiki kujundusi koos hoida graafilised lisaelemendid – geomeetrilise mustriga täidetud ringid, n-ö päikesed.

Neid kasutatakse kujunduse lisadetaillidena, kui nt pildi- või illustratsioonimaterjali jääb puudu. Lisaks annavad need uutele kujundustele mängulisust.

Päikeseid võib kasutada vabamalt kujunduste peal nii mustritena kui ka üksteise peale asetatuna.

Vajadusel saab neid jooksvalt ka juurde luua (nt pühade puhul – valentinipäeval südametega, lihavõtete puhul munadega täidetuna).



## Graafiliste päikeste näited

Graafilisi päikeseid on kahte tüüpi – joongraafika baasil ja muustriga täidetud.

