



Tervise  
Arengu  
Instituut

# Tervishoiutöötajate palgad 2021



**Kai Maasoo**

Tervisestatistika osakond  
Tervise Arengu Instituut

**21.10.2021**

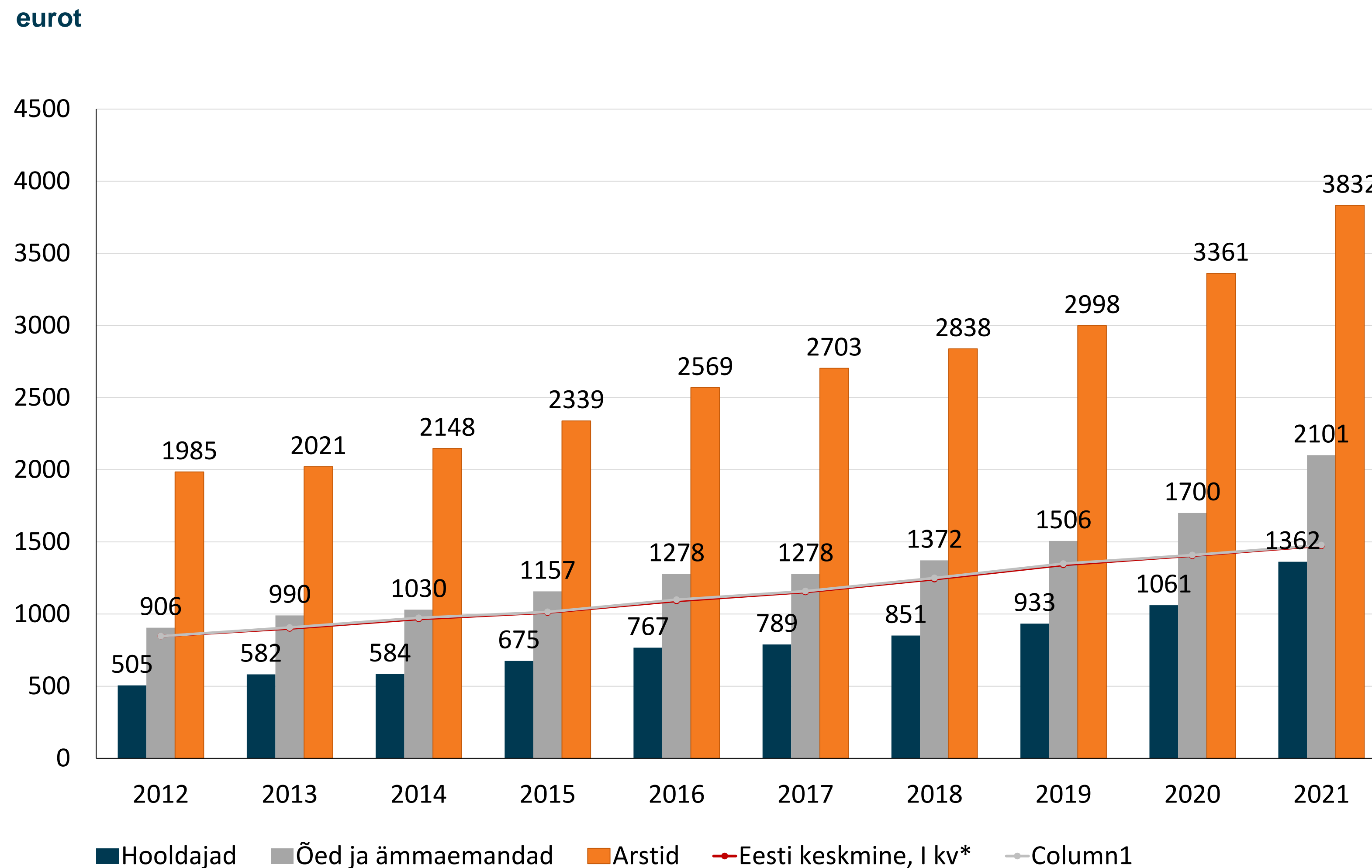
# Põhimõisted

- **Keskmine brutotunnipalk** – põhipalk ja regulaarseid lisatasud, lisatasu õhtuse töö, öötöö, puhkepäevadel ja riiklikel pühadel töötamise eest ning lisatasu ületundide eest. Ei sisalda ebaregulaarseid lisatasusid ja preemiaid.  
Tunnipalga arvestamiseks jagatakse töötasu töötatud tundidega kuus (sh ületunnid).
- **Keskmine brutokuupalk** - põhipalk, lisatasu õhtuse töö, öötöö, puhkepäevadel ja riiklikel pühadel töötamise eest, lisatasu ületundide eest ning teised regulaarsed lisatasud. Siin sisalduvad ka ebaregulaarsed lisatasud ja preemiad.  
Keskmine brutokuupalk on taandatud täistööajaga töötaja kohta, et oleks võimalik võrrelda erinevaid palku tööaja pikkusest olenemata
- **Sooline palgalõhe** - näitab mees- ja naistöötajate brutotunnipalga erinevus ametiala järgi.  
Palgalõhe teada saamiseks lahutatakse meestöötajate keskmisest brutotunnipalgast naistöötajate keskmine brutotunnipalk ja saadud summa jagatakse meestöötajate keskmise brutotunnipalgaga.

## Kuidas andmeid kogume?

- Palgauuring iga-aastaselt alates 2002. aastast märtsikuu kohta
- Kaasatud kõik tervishoiuteenuse osutamise tegevusluba omavad asutused/ettevõtted
- Andmekogumine internetipõhises veebikeskkonnas A-veeb
- Kaasatud töölepinguga või käsunduslepinguga töötajad, töövõtulepinguga töötajad väljas

# Arstide, õdede ja ämmaemandate ning hooldajate keskmine brutokuupalk, 2012–2021

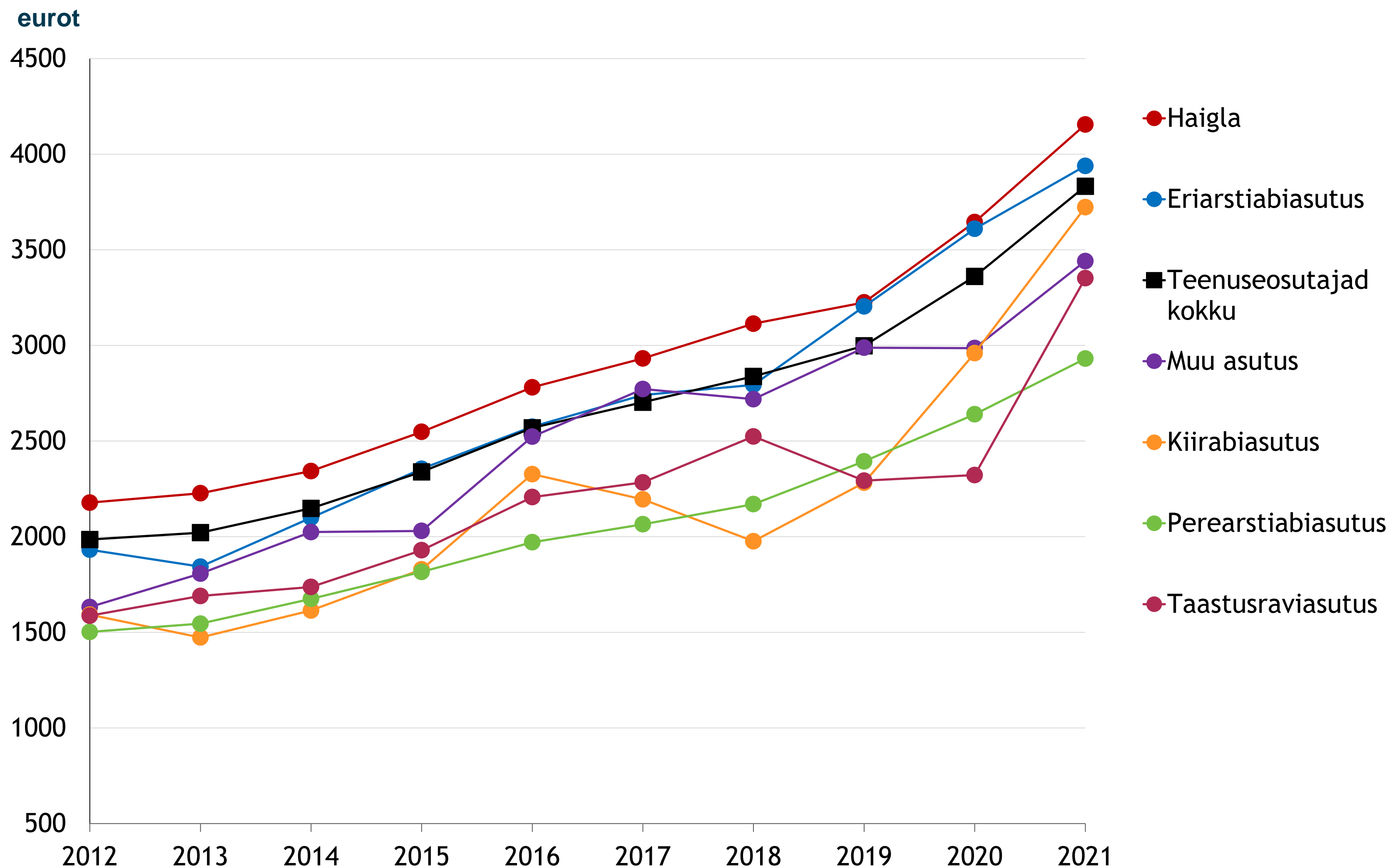


Tervishoiutöötajate palgad kasvasid kiiremini kui Eesti keskmine palk

Eesti keskmine kuupalk oli 1473 eurot, aastaga tõusis see I kvartalis 5%

\*Allikas: Statistikaamet

# Arstide keskmine brutokuupalk teenuseosutaja liigi järgi, 2012–2021

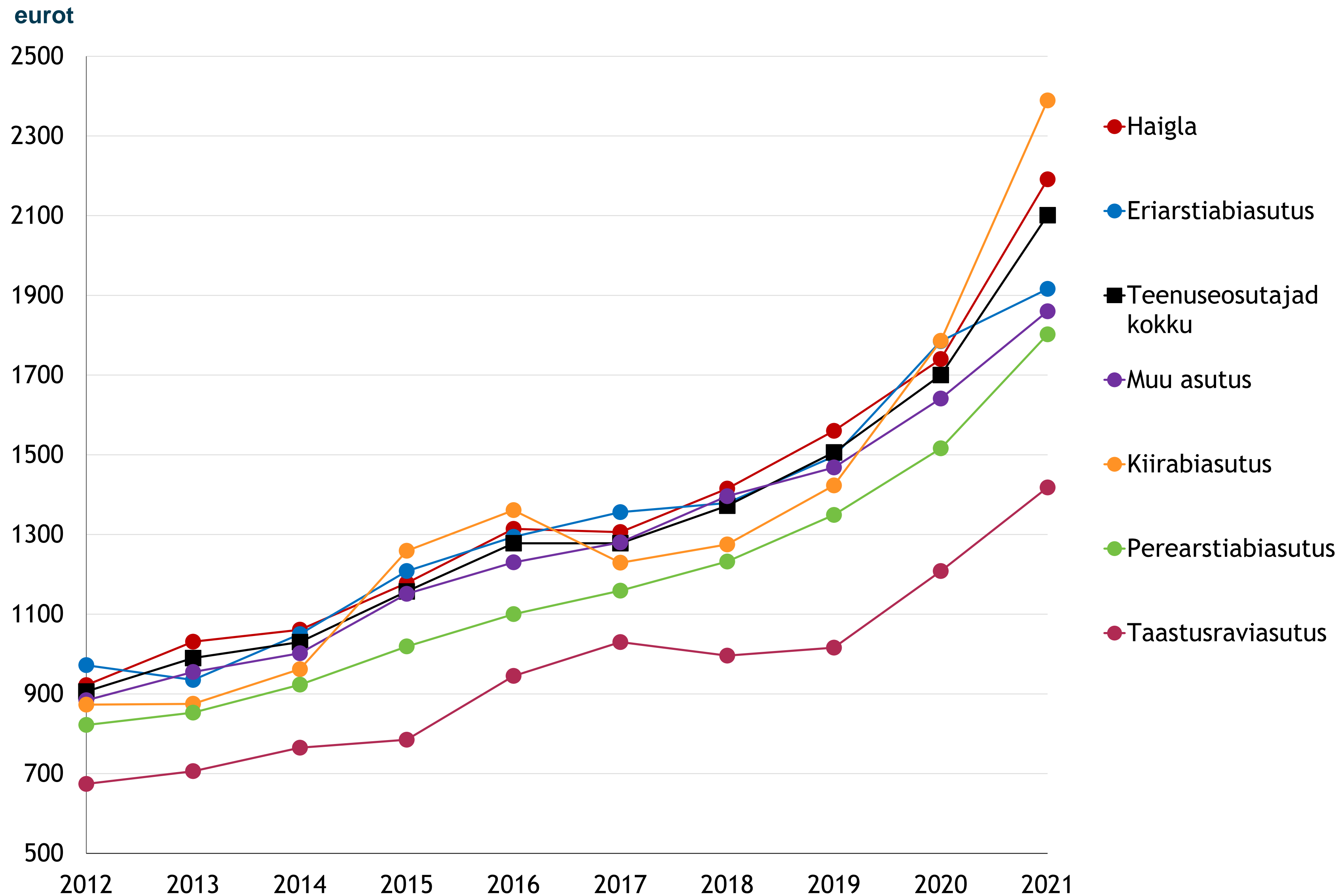


Kõrgeim kuupalk haiglates ja eriarstiabiasutustes.

Kõige madalam aga taastusravi- ja perearstiabiasutustes.

Palga aastakasv oli arstide seas suurim taastusravi- ja kiirabiasutustes.

# Õdede ja ämmaemandate keskmine brutokuupalk teenuseosutaja liigi järgi, 2012–2021



Kõrgeim kuupalk kiirambiasutustes ja haiglates.

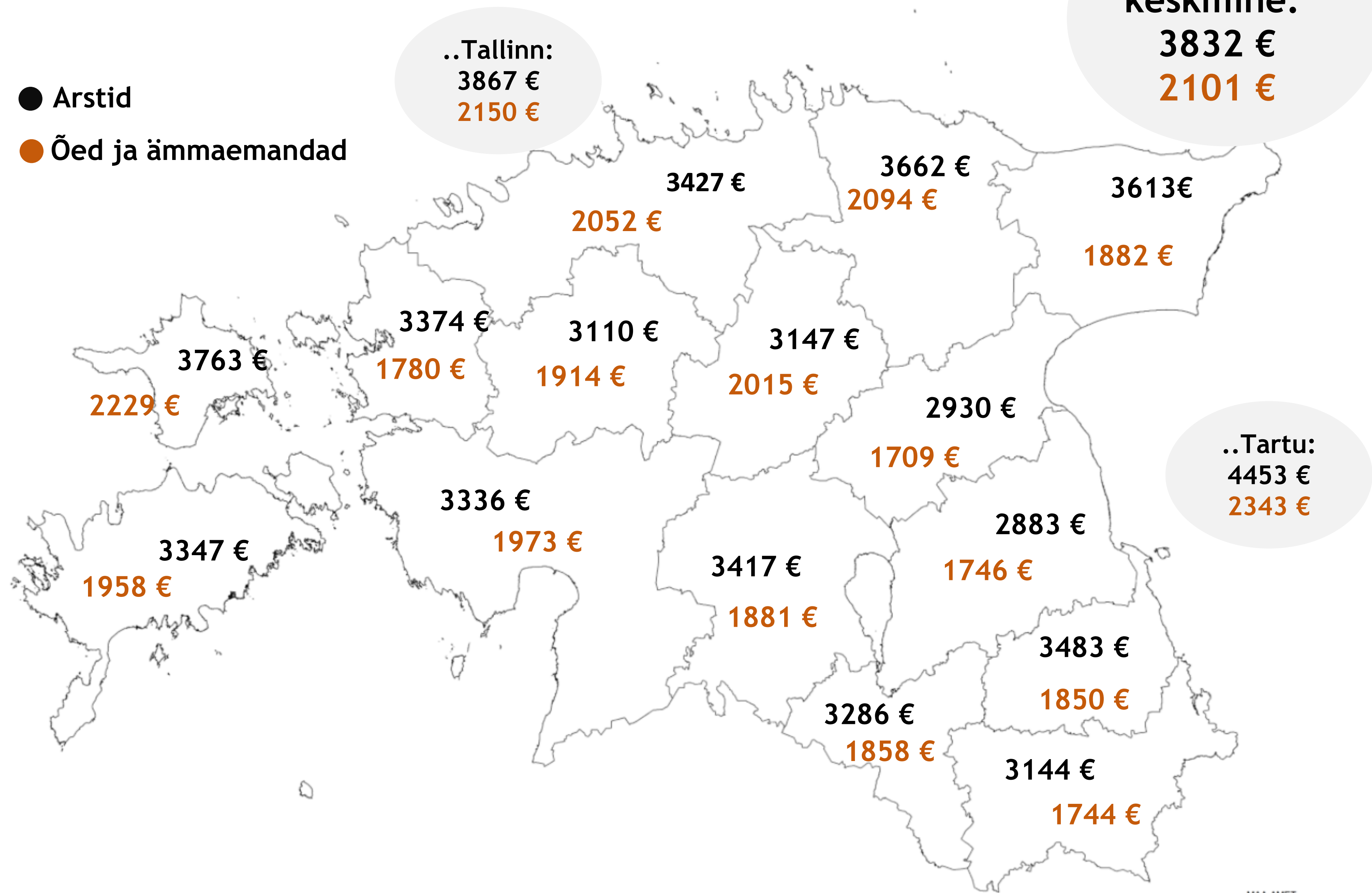
Kõige madalam aga taastusravi- ja perearstiambiasutustes.

Palga aastakasv oli suurim kiirambiasutustes ja haiglates.



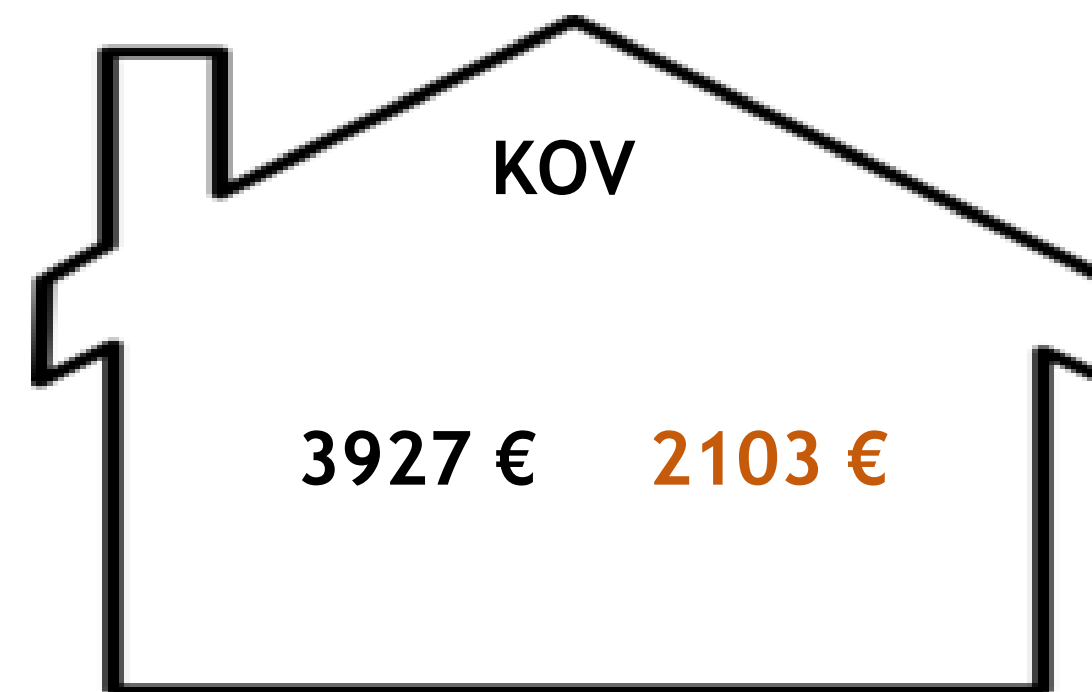
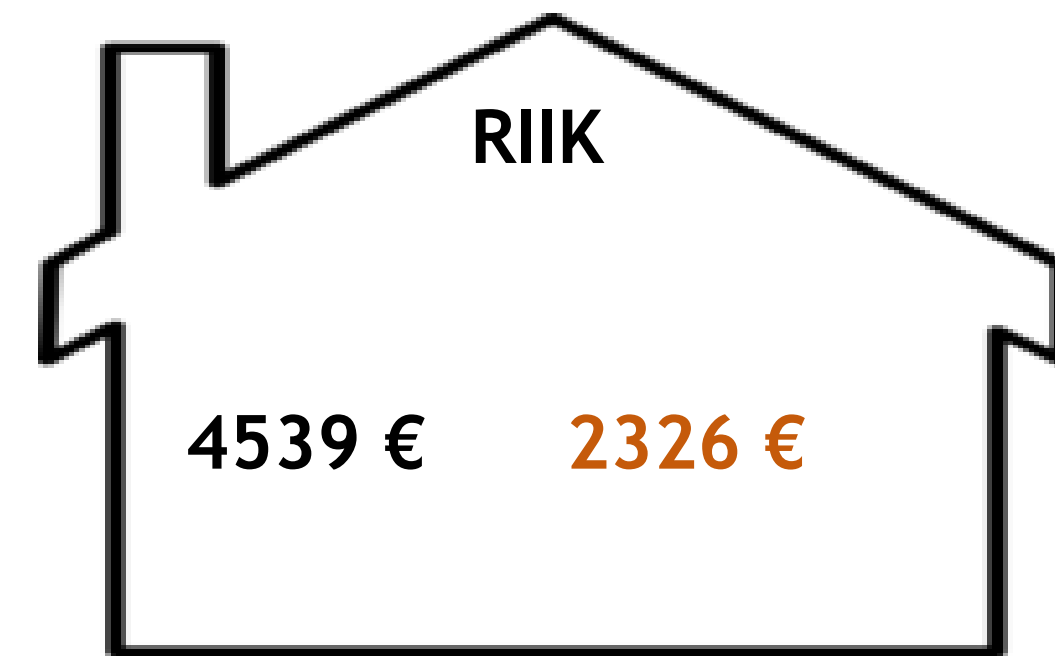
# Keskmine brutokuupalk maakonniti, 2021

- Arstid
- Õed ja ämmaemandad



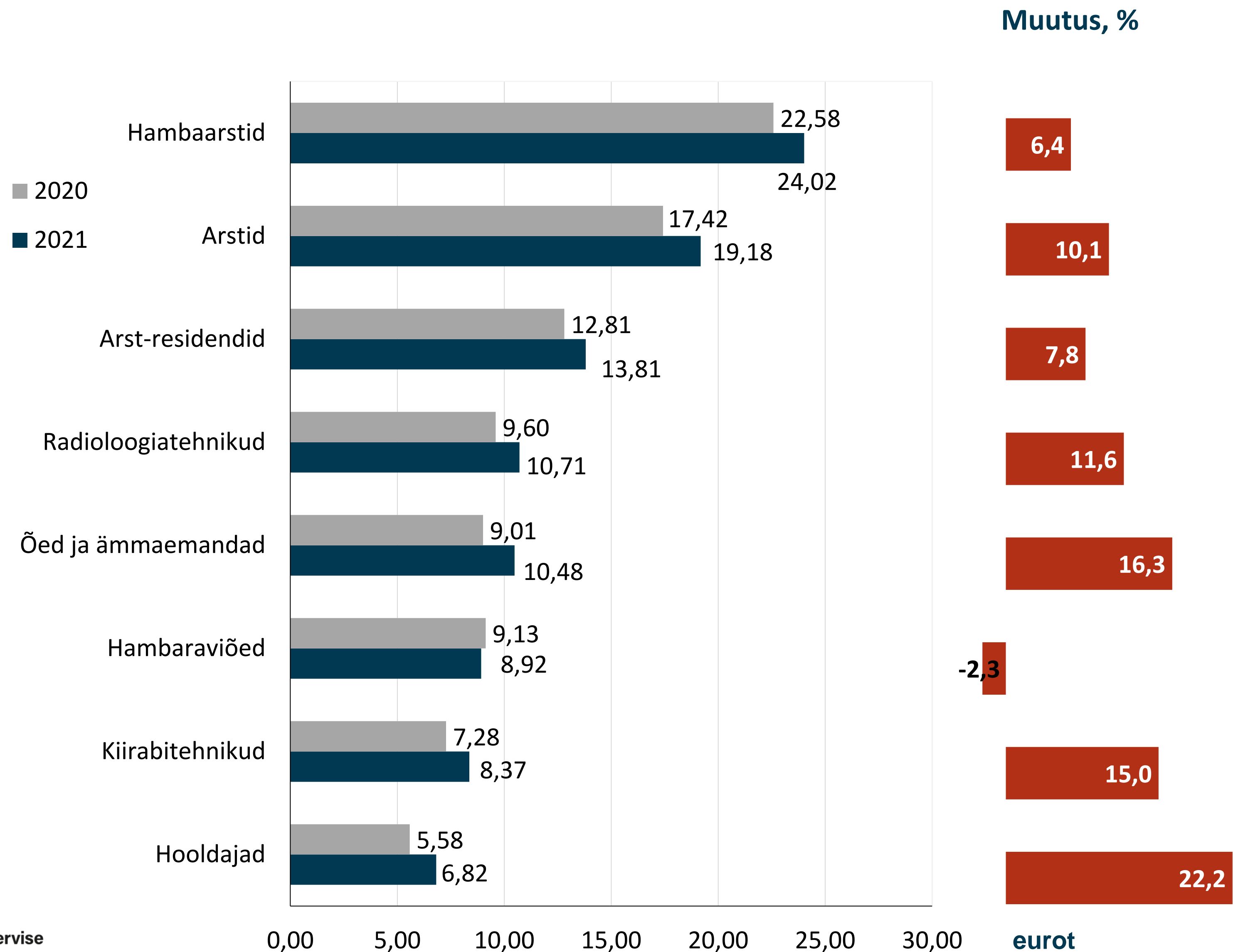
# Keskmine brutokuupalk TTO\* omaniku vormi järgi, 2021

- Arstid
- Õed ja ämmaemandad





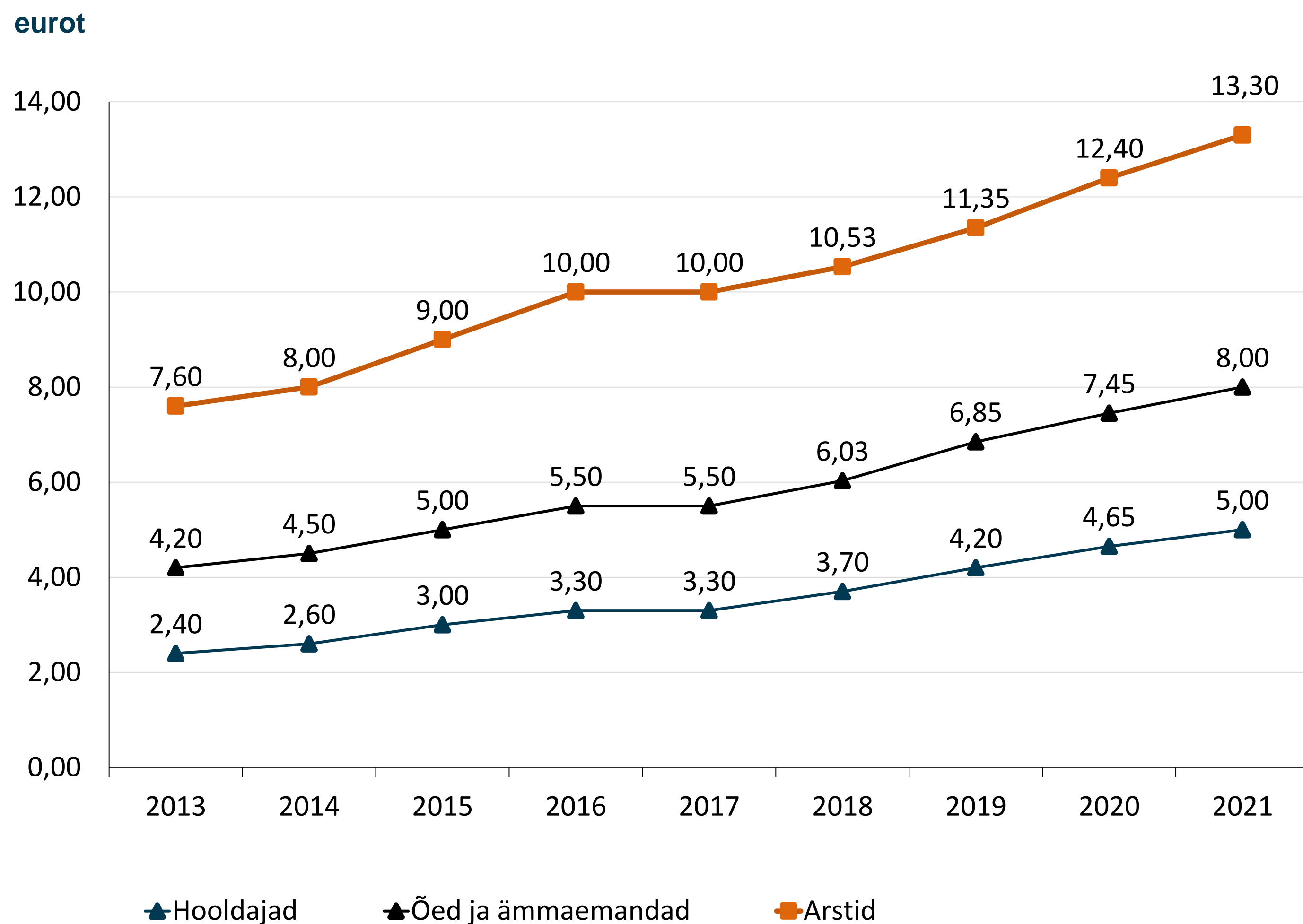
# Keskmine brutotunnipalk suuremate ametigruppide kaupa, 2020–2021



Tunnipalga ja ka kuupalga aastakasvu kiirendasid makstavad lisatasud, põhipalga kasv oli samal tasemel eelmise aastaga

**Põhitunnipalga aastakasv:**  
 Hambaarstidel 8,6%  
 Arstidel 5,7%  
 Arst-residentidel 4,3%  
 Õdedel ja ämmaemandatel 8,2%  
 Hambaraviõdedel 0%  
 Hooldajatel 9,8%  
 Kiirabitehnikutel 7,9%  
 Radioloogiatehnikutel 6,9%

# Tunnipalga alammäär kollektiivlepingu järgi, märts 2013–2021

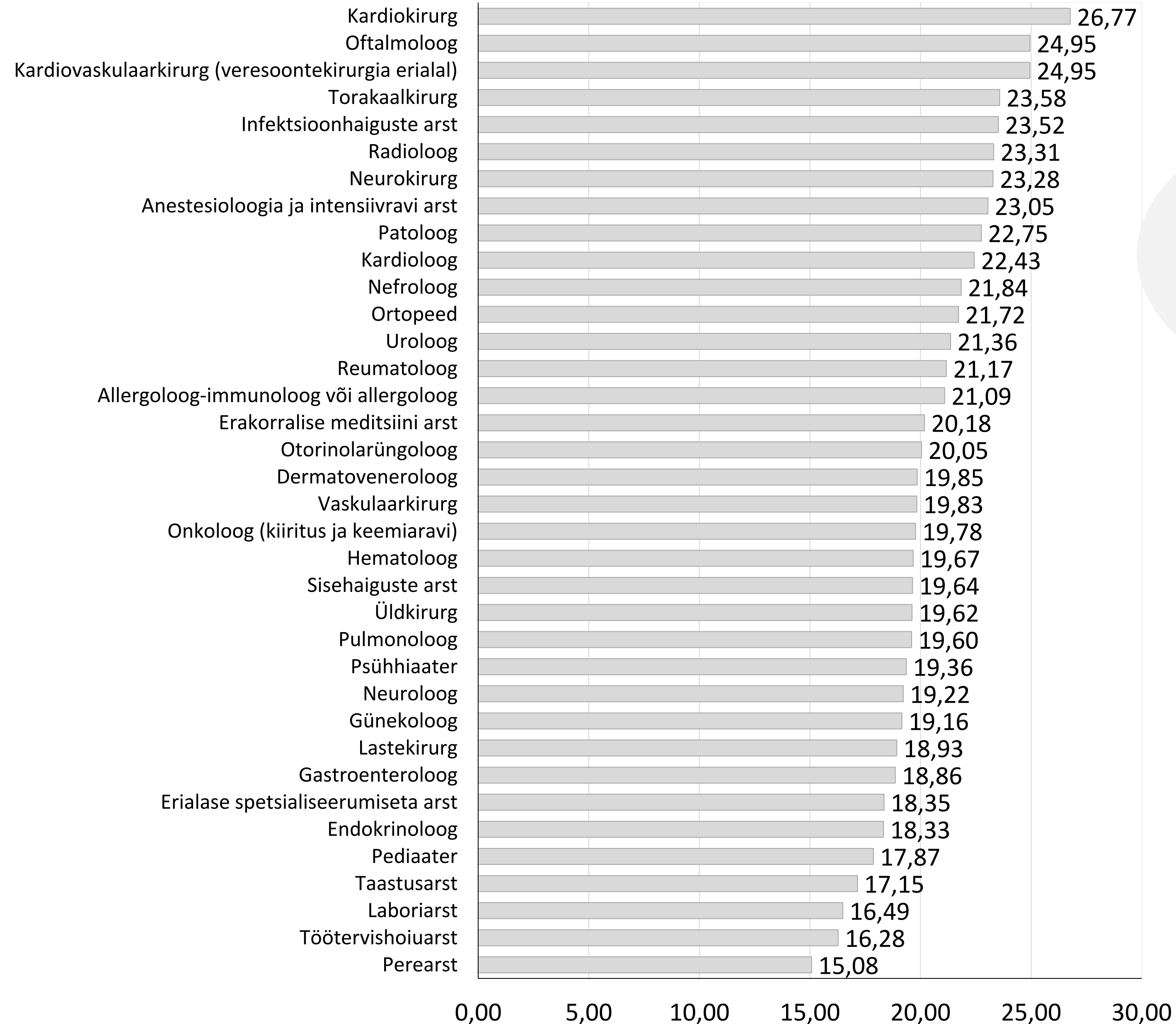


Keskmine tunnipalk on kasvanud kiiremini kui tunnipalga alammäär

Tunnipalga alammäär suurenes:

Arstidel 7,3%  
Õdedel ja ämmaemandatel 7,4%  
Hooldajatel 7,5%

# Arstide keskmine tunnipalk ametinimetuse järgi, 2021



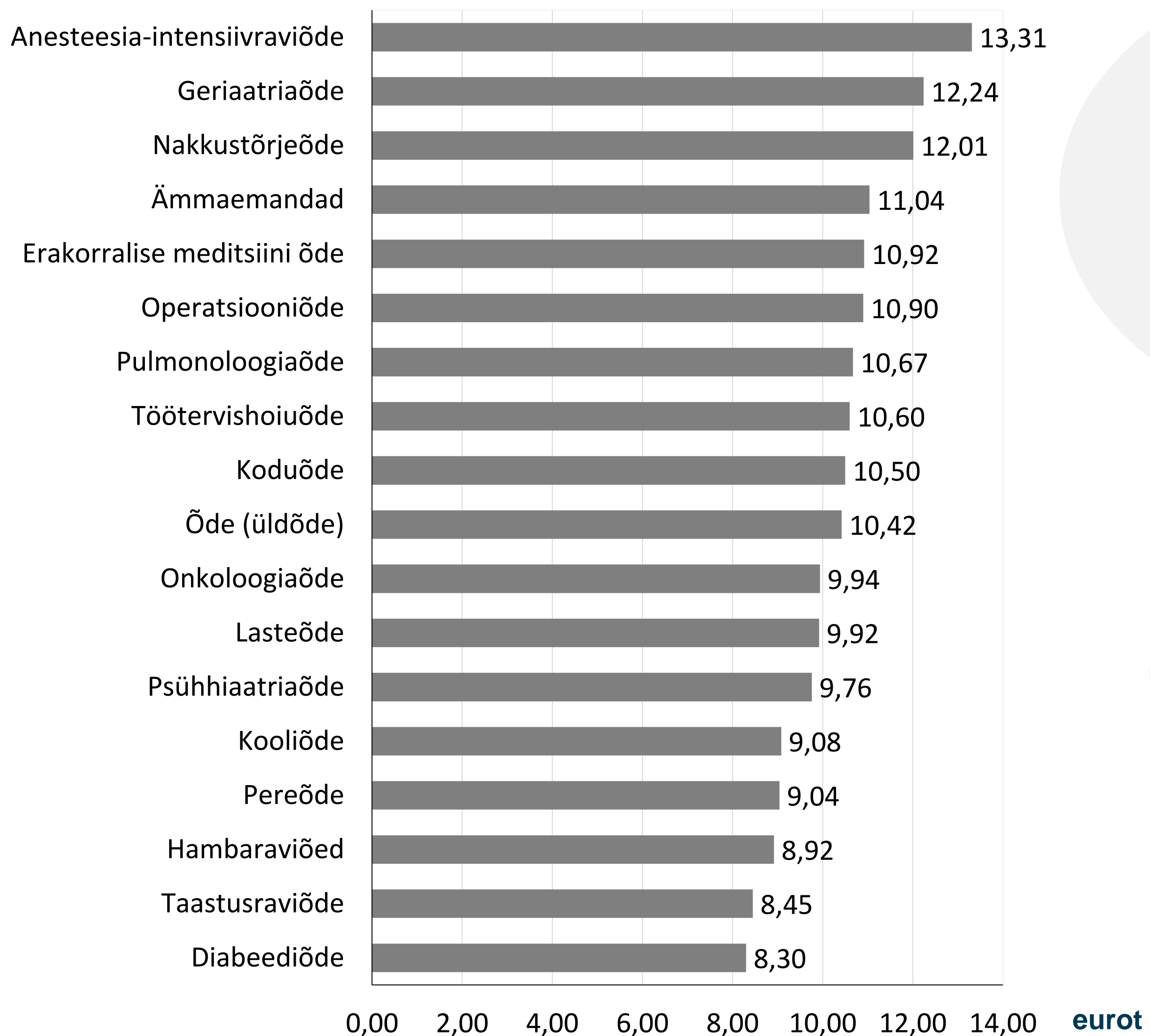
## Aastakasv suurim:

- Kardiokirurgidel
- Sisehaiguste arstidel
- Torakaalkirurgidel

## Tunnipalk langes:

- Plastikakirurgidel
- Neurokirurgidel
- Töötervishoiuarstidel

# Õdede ja ämmaemandate keskmine tunnipalk ametinimetuse järgi, 2021



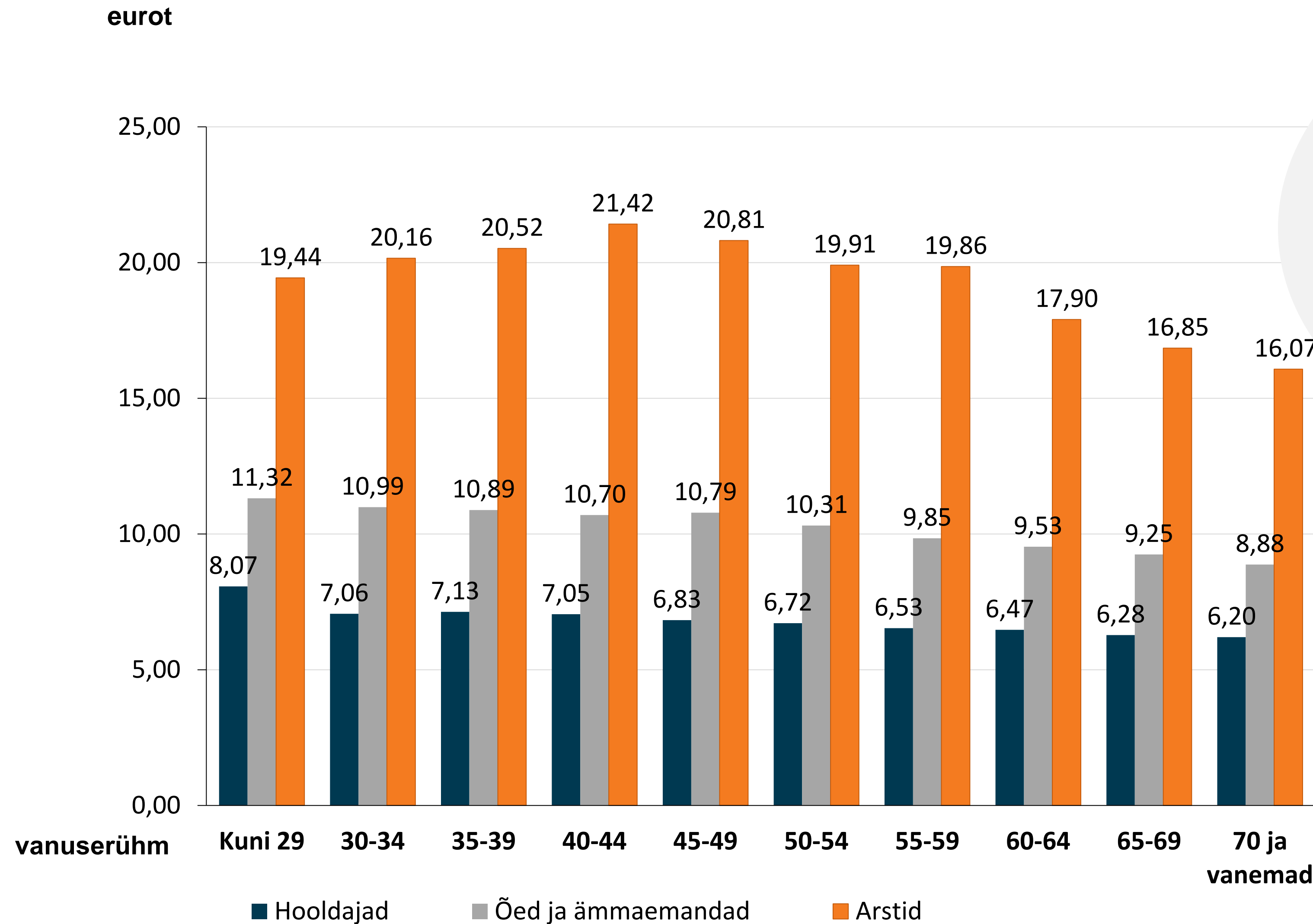
## Aastakasv suurim:

- Anesteesia-intensiivraviõdedel
- Geriaatriaõdedel
- Pulmonoloogiaõdedel
- Erakorralise meditsiini õdedel

## Tunnipalk langes:

- Hambaraviõdedel

# Keskmine brutotunnipalk vanuserühmades, 2021

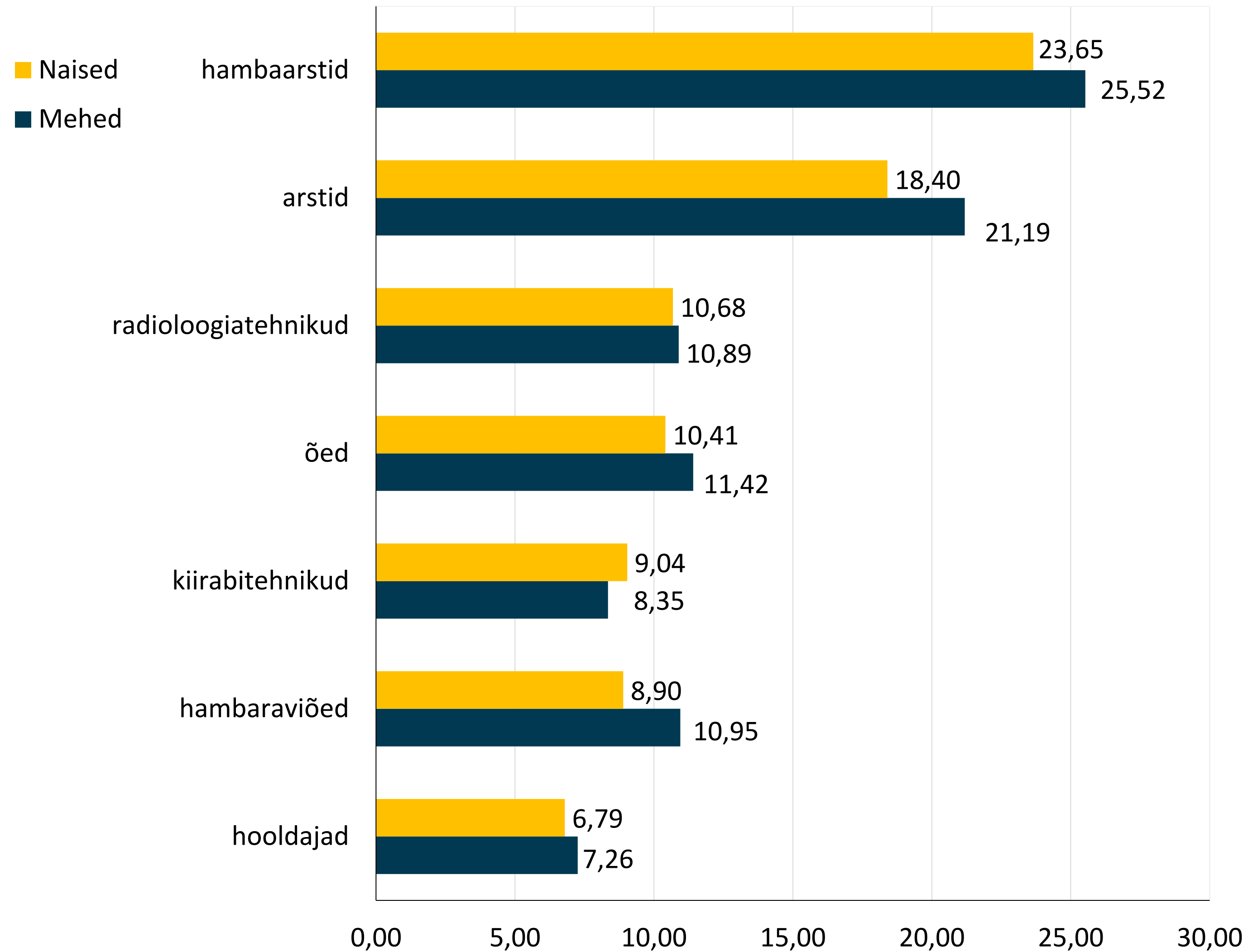


Palgaerinevus kõrgemalt tasustatud ja madalamalt tasustatud vanusegruppide vahel:

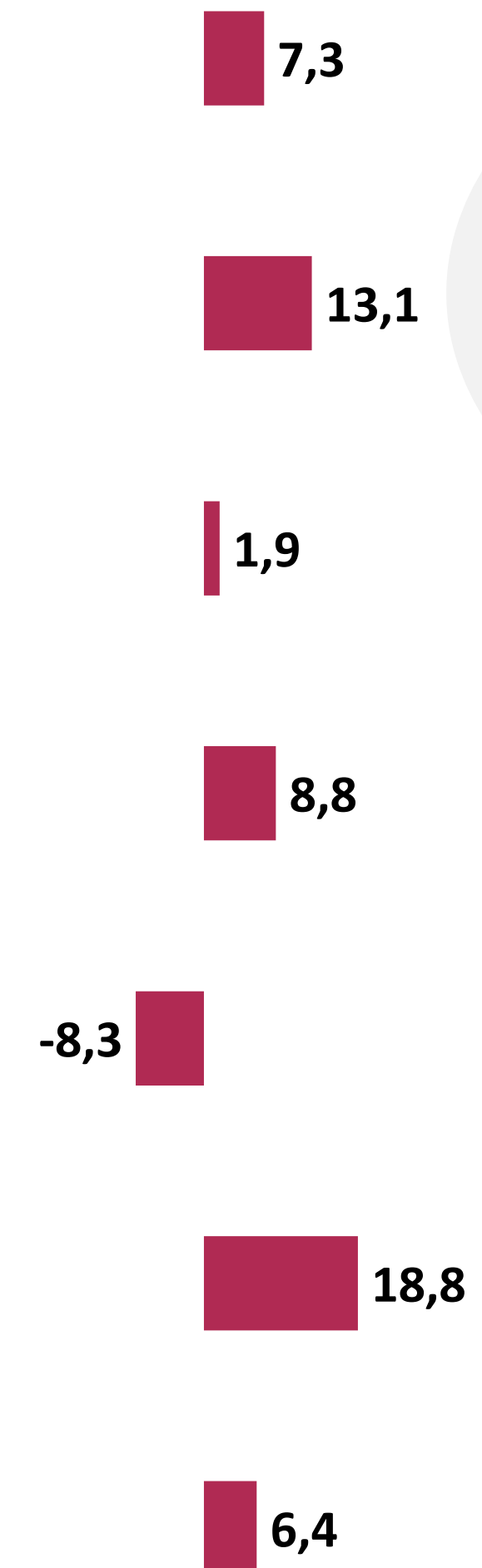
Arstid: 25%  
Õed ja ämmaemandad: 22%  
Hooldajad 23%

Tunnipalga erinevuste suhe arstidel vähenenud, õdedel ja ämmaemandatel ning hooldustöötajatel suurenenud

# Meeste ja naiste tunnipalgad suurimate ametigruppide järgi, 2021



## Palgalõhe, %

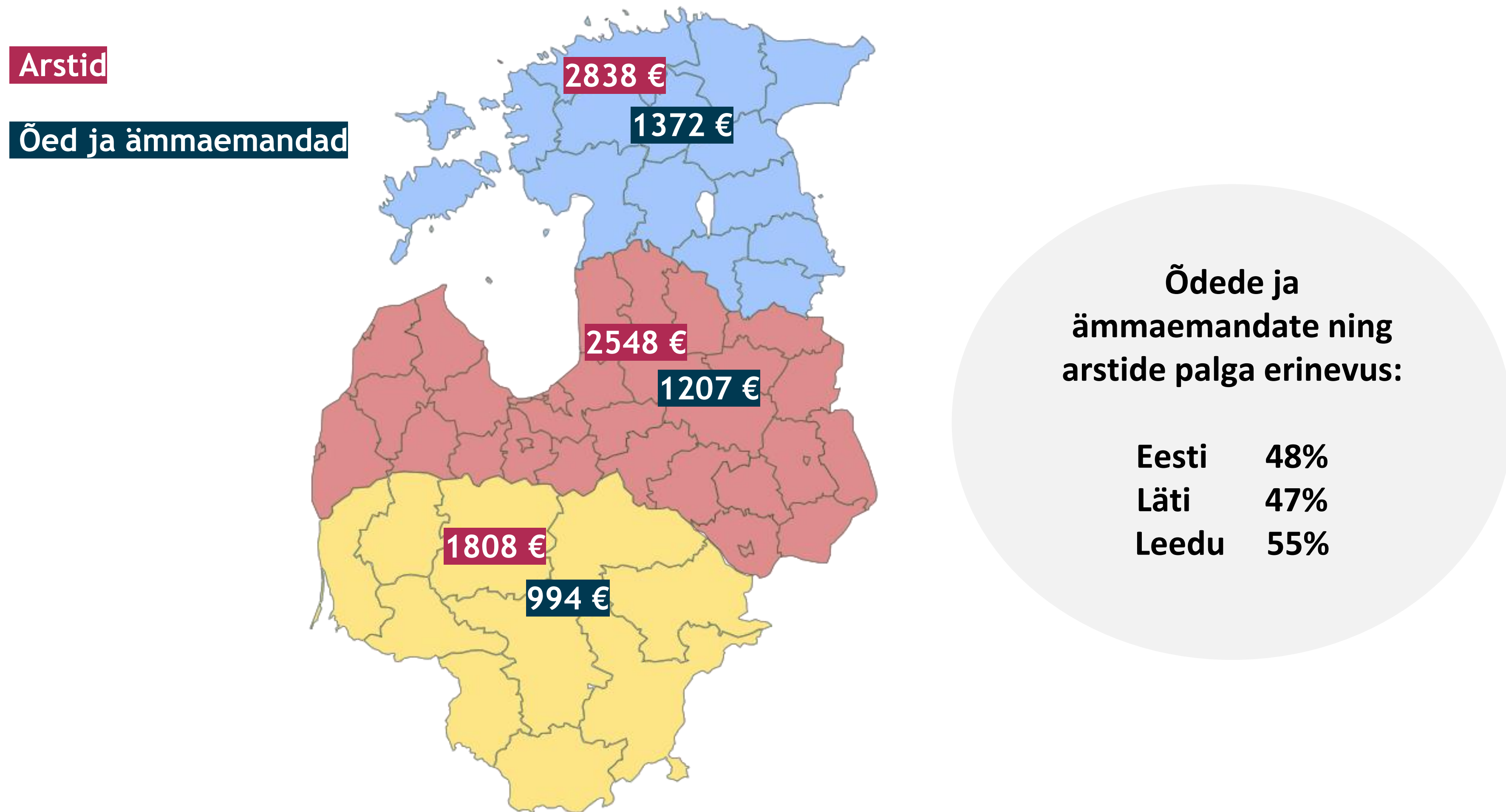


Eesti keskmine  
palgalõhe meeste ja  
naiste vahel on (2020)  
15,6%

eurot



# Arstide ja õdede ning ämmaemandate palgad Balti riikides, 2018



Allikas: Central Statistical Bureau of Latvia  
Statistics Lithuania

# Arstide ning õdede ja ämmaemandate keskmised kuupalgad Soomes ja Eestis, 2020

- Arstid
- Õed ja ämmaemandad



Allikas: Statistics Finland

Suhe keskmisesse kuupalka:

Eestis

Arstidel 2,4 x suurem

Õdedel 1,2 x suurem

Soome

Arstidel 2,2 x suurem

Õdedel 1,1 x suurem

Õdede ja ämmaemandate kuupalga erinevus on arstide kuupalgast Eestis väiksem:

Eesti 45% erinevus

Soome 51% erinevus

# Rohkem infot:

Kai.Maasoo@tai.ee

Tervise Arengu Instituudi analüüsid on leitavad veebilehelt <https://www.tai.ee/et/terviseandmed/uuringud> ning andmed tervisestatistika ja -uuringute andmebaasist <https://statistika.tai.ee/>.

## Andmebaas

- + [Rahvastikunäitajad](#)
- + [Haigestumus](#)
- + [Tervishoiuteenuste kasutamine ja ravi põhjused](#)
- **Tervishoiu ressursid ja nende kasutamine**
  - + [Tervishoiuteenuse osutajad](#)
  - + [Ravivoodid](#)
  - + [Kõrgtehnoloogilised seadmed](#)
  - + [Verekomponentide tootmine ja kasutamine](#)
  - + [Tervishoiutöötajad](#)
  - + [Tervishoiutöötajate tötötasu](#)
  - + [Tervishoiuteenuse osutajate majandustegevus](#)
  - + [Tervishoiukulud](#)
  - + [Haiglavõrgu arengukava haiglad](#)
  - + [Ravikindlustatud](#)
  - + [Operatsioonitoad](#)
- + [Tervisekäitumine ja tervis](#)
- + [Ravimite kasutamine](#)
- + [Terviseprofiilide alusandmed](#)
- + [Tervise infosüsteemi andmeid sisaldav statistika](#)